Steyr-Daimler-Puch
Aktiengesellschaft

Mokick 4-Gang fahrtwindgekühlt

DEUTSCHLAND
1976../40km/h

1976../40km/h

MONZA 4S
MONZA 4SL

Ersatzteilkatalog

Ausgabe April 1976

MZ/D
1/76

907.1.71.547.4

INHALTSVERZEICHNIS

MOTOR	1.	MOTORGEHÄUSE
	2.	ZYLINDER, TRIEBWERK
	3.	KUPPLUNG
	4.	4-GANGGETRIEBE
	5.	ANWERFVORRICHTUNG
	6.	FUSSSCHALTUNG
	7.	VERGASER
	8.	ANSAUGGERÄUSCHDÄMPFER
	9.	AUSPUFF
	10.	LICHTMASCHINE
FAHRGESTELL	11.	KRAFTSTOFFBEHÄLTER
	12.	RAHMEN, SITZBANK, GEPÄCKTRÄGER
	13.	KOTBLECHE
	14.	FUSSBREMSE, FUSSRASTENTRÄGER
	15.	SCHWINGGABEL, STÄNDER, SOZIUSFUSSRASTEN
	16.	FEDERBEIN FÜR HINTERRAD
GABEL	17.	VORDERGABEL, LENKUNG
	18.	LENKER UND LENKERARMATUREN für Modell 4S
	18a.	LENKER UND LENKERARMATUREN für Modell 4SL (HYDR.PUMPE)
	19.	SEILZÜGE
LAUFRÄDER	20.	VORDERRAD für Modell 4S
	20a.	VORDERRAD mit Scheibenbremse für Modell 4SL
	21.	HINTERRAD, ANTRIEBSKETTE für Modell 4S
	21a.	HINTERRAD, ANTRIEBSKETTE für Modell 4SL
	22.	COCK-PIT, TACHOANTRIEB
ELEKTR. AUSSTATTUNG	23.	SCHEINWERFER, BREMS- UND SCHLUSSLICHT, KABELSTRANG
	24.	BLINKERNACHAUSRÜSTUNGSSÄTZE
AUSSTATTUNG	25.	WERKZEUG, GLOCKE, RÜCKSPIEGEL

Der Inhalt der Druckschrift ist unverbindlich für Lieferung und Ausstattung der Fahrzeuge.

JMP parts



PUCH MONZA 4S DEUTSCHLAND 1976 ANSICHT VON LINKS



PUCH MONZA 4SL DEUTSCHLAND 1976 ANSICHT VON RECHTS

JMPB parts

Diese Modelle werden an Sie in den Farben:

rotbronze	RAL 2002 T	Farbausführungsnummer	84
silber	RAL 9006	Farbausführungsnummer	90
schwarz	RAL 9005	Farbausführungsnummer	30
mattschwarz		Farbausführungsnummer	31

geliefert.

Bitte VERGESSEN Sie nicht bei Bestellung von lackierten Teilen die FARBAUSFÜHRUNGSNUMMER anzugeben.

z.B.: 359.1.22.000.2 /84

359.1.22.000.2 — Ers. Nr. für Kraftstoffbehälter

/84 — Farbausführungsnummer für rotbronze

ERLÄUTERUNG DES NUMMERNSYSTEMS

Zur Erleichterung der Einordnung unserer Ersatzteile in Ihr sinnvoll geordnetes Ersatzteile-Lager erläutern wir Ihnen unsere Ersatzteile-Nummern.

Nummernarten:

A./z.B.: 900.1028 d.s. sogenannte "900er"-Nummern für Normteile bzw. handelsübliche Teile und Elektroteile

B./z.B.: 24365 d.s. 2- bis 5-stellige Nummern (diese Nummern wurden für Fahrzeugteile in früherer Zeit verwendet. Sofern solche Teile auch noch bei derzeitigen Fahrzeugen vorkommen, scheinen auch noch diese Nummern auf)

C./z.B. 359.1.40.309.1 d.s. 7- bis 10-stellige Nummern

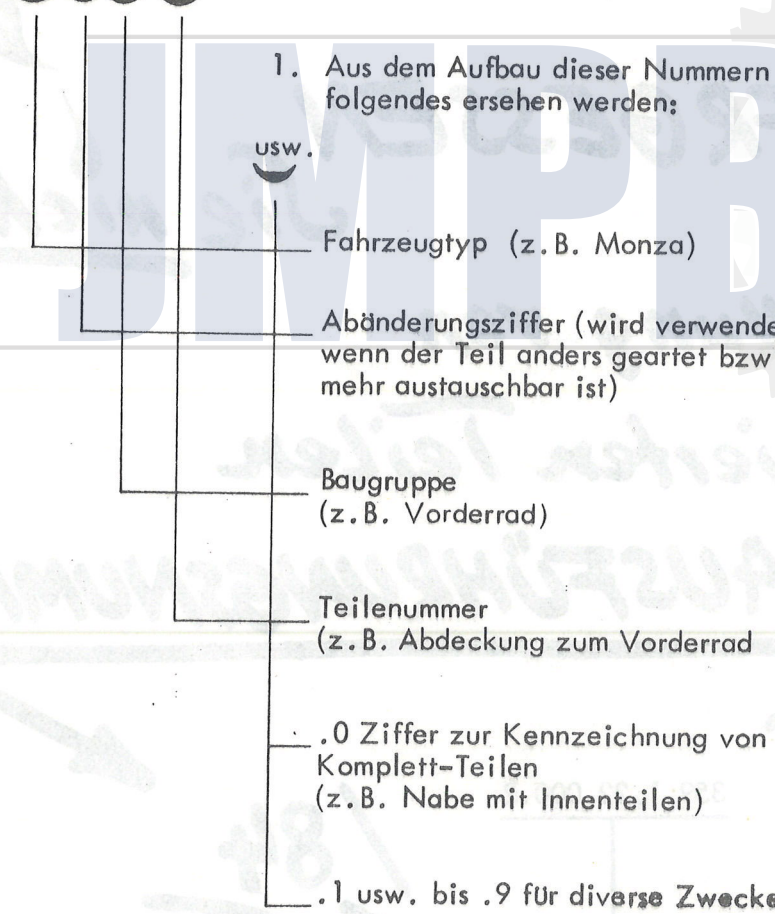

BAUGRUPPEN-ÜBERSICHT

10 Motorgehäuse, Zylinder, Triebwerk
12 Kupplung
13 Getriebe, Anwerfvorrichtung
14 Schaltung
15 Vergaser, Ansauggeräuschdämpfer
16 Auspuff
20 Rahmen
21 Hinterradfederung
22 Kraftstoffbehälter, Benzinhahn
24 Ständer
25 Fußbremse
26 Aufbauten
27 Kotbleche
28 Antriebskette
29 Soziusfußrasten, Gepäckträger
30 Vordergabel
31 Lenkung
32 Lenker, Lenkerarmaturen
33 Sitzbank
40 Vorderrad
41 Hinterrad
50 bis 59 Elektrische Ausrüstung, Tachometer, Drehzahlmesser
60 bis 67 Seilzüge - bis 1974 (ab 1975 eigene Seilzug-Typnr.910)
70 Werkzeug
72 73 Sonderausstattung

Die Fahrzeugtypnummer für Monza ist

359

JMPB parts

JMPB parts

DEUTSCHE - STEYR - DAIMLER - PUCH Ges.m.b.H.
8228 Freilassing, Teisenbergstraße 7
Postfach 140
Tel. Freilassing (08654) 2061, Fernschr. 056624

W I C H T I G !

Voraussetzungen für rasche und richtige Erledigung Ihrer Ersatzteilbestellungen sind folgende Angaben:

1. Genaue Bezeichnung des Fahrzeuges
2. Motornummer
3. Ersatzteilnummer
4. Benennung
5. Farbe
6. Gewünschte Stückzahl
7. Gewünschte Versandart

Im übrigen gelten unsere allgemeinen Verkaufs- und Lieferbedingungen.

Bestellungen sind zu richten an:

Raum für Stempel

ALLGEMEINE ERLÄUTERUNGEN

Angaben wie "links", "rechts", "vorne", "hinten" bei der Benennung von Ersatzteilen beziehen sich auf die Fahrtrichtung. Die bei einzelnen Teilen angegebenen Maße (in mm) sind als Richtmaße zu betrachten.

Eine eingeklammerte Bildnummer auf der Bildseite besagt, daß die Bildnummer auf der Bildseite mehrmals vorkommt.

Eine eingeklammerte Bildnummer vor einem Ersatzteil auf der Textseite besagt, daß der genannte Teil im Aussehen der Abbildung nur ähnlich ist.

Ein "N" vor der Stückzahlangabe kennzeichnet einen Normteil. Die Abkürzung "n.B." heißt "nach Bedarf"; die Abkürzung "p.M." heißt "per Meter".

Der Inhalt der vorliegenden Druckschrift ist unverbindlich für Lieferung und Ausstattung des Fahrzeuges.

JMPB parts

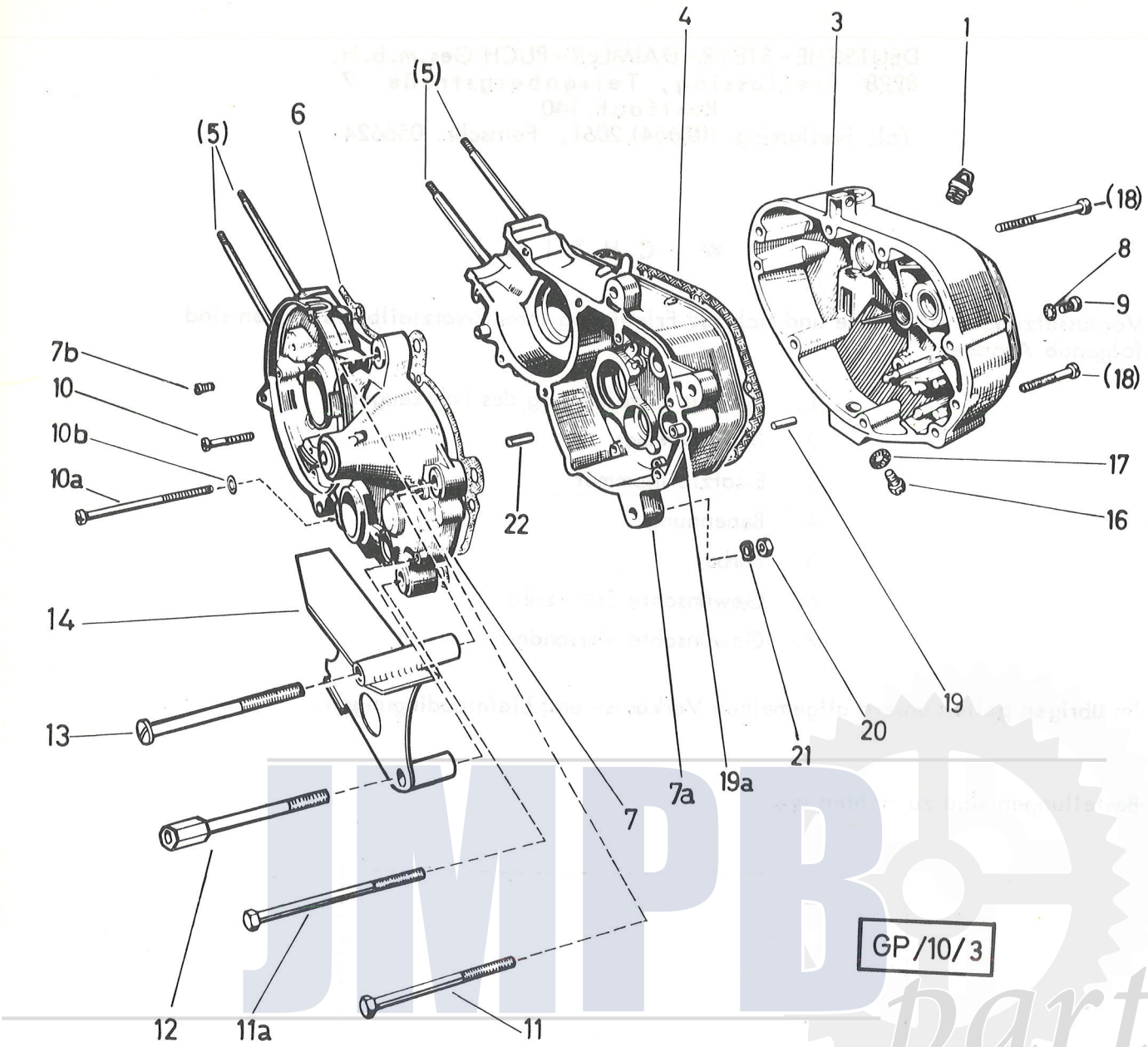
4
3
1
(5)
(5)
6
(18)
8
9
(18)
7b
10
10b
10a
22
17
16
14
19
20
21
19a
7a
7
13
12
11a
11
GP/10/3

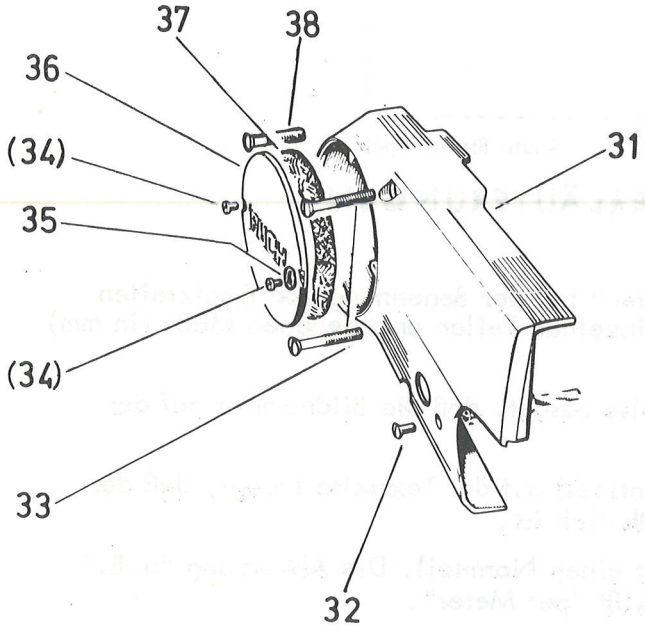
37
38
36
(34)
35
(34)
31
33
32

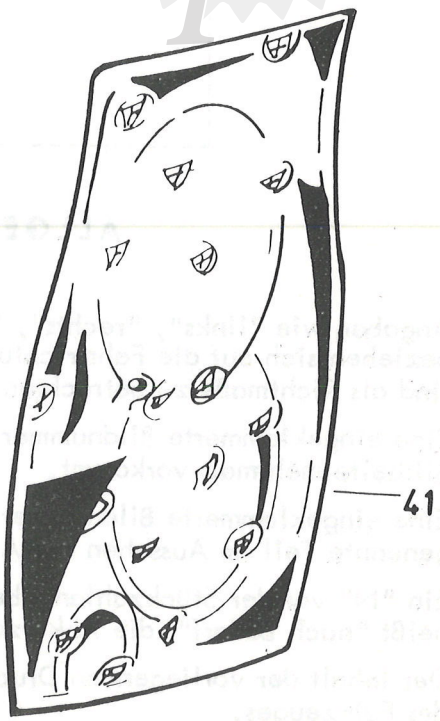
41

1. MOTORGEHÄUSE

Bild-Nr.	Ersatzteil-Nr.	Benennung		Stk.p.Fzg. 4S	Stk.p.Fzg. 4SL
1	364.2.10.660.1	ÖLEINFÜLLVERSCHLUSS		1	
3	329.1.10.135.1	GEHÄUSEDECKEL		1	
4	329.1.10.137.1	GEHÄUSEDECKELDICHTUNG		1	
5	360.1.10.034.1	STIFTSCHRAUBE (M6, 103 lang)		4	
6	328.1.10.731.1	GEHÄUSEDECKELDICHTUNG		1	
7	329.2.10.132.9	MOTORGEHÄUSE kompl. links		1	
7a	329.1.10.133.9	MOTORGEHÄUSE kompl. rechts		1	
7b	1426	ZYLINDERSCHRAUBE AM5x8 DIN 84		N	4
8	24365	DICHTRING A6x12 DIN 7603	zur Ölkontrolle	N	1
9	900.1305	ZYLINDERSCHRAUBE M6x8 DIN 84	zur Ölkontrolle	N	1
10	900.1319	ZYLINDERSCHRAUBE M6x35 DIN 84	für Motorgehäuse-zusammenbau	N	6
10a	901.1310	ZYLINDERSCHRAUBE M6, 83 lang	für Motorgehäuse-zusammenbau		2
10b	901.3925	SCHEIBE AL 11/6/2	für Motorgehäuse-zusammenbau		2
11	901.1001	SECHSKANTSCHRAUBE M8x1x75 DIN 960-8.8	zur Motor-aufhängung	N	2
11a	901.1048	SECHSKANTSCHRAUBE M8x1x85 DIN 960-8.8	zur Motor-aufhängung	N	1
12	359.2.10.030.1	SCHRAUBE (M6, 83 lang)			1
13	900.1544	ZYLINDERSCHRAUBE M6x80 DIN 84		N	1
14	359.1.10.092.2	KETTENFÜHRUNGSBLECH			1
16	901.1053	SECHSKANTSCHRAUBE M8x10 Sz DIN 933		N	1
(16)	366.1.10.036.2	MAGNETSCHRAUBE (M8)			n.B.
17	26482	DICHTRING A8x14 DIN 7603		N	1
18	900.1221	ZYLINDERSCHRAUBE CM6x60 DIN 84	zur Gehäuse-deckelbefestigung	N	4
18	901.1308	ZYLINDERSCHRAUBE M6x50 DIN 84	zur Gehäuse-deckelbefestigung	N	3
19	900.4810	ZYLINDERSTIFT 6h8x18 DIN 7		N	2
19a	050.10.1054	PASSHÜLSE 10/8/20			2
20	900.2021	SECHSKANTMUTTER M8x1 DIN 934	zur Motor-aufhängung	N	3
21	26819	FEDERRING B8 DIN 127	zur Motor-aufhängung	N	3

1. MOTORGEHÄUSE (Forts.)

Bild-Nr.	Ersatzteil-Nr.	Benennung	Stk. p. Fzg. 4S	Stk. p. Fzg. 4SL
22	901.4834	SPANNSTIFT 8x14 DIN 1481	N	2
31	359.2.10.064.1	VERKLEIDUNG		1
32	900.1672	LINSENSENKSCHRAUBE M5x16 DIN 964	N	1
33	900.1682	LINSENSENKSCHRAUBE M6x45 DIN 964	N	2
34	900.9108	ZYLINDERSCHRAUBE M4x6 DIN 7985	N	2
35	900.3202	FEDERSCHEIBE A4 DIN 137	N	2
36	359.1.10.065.1	DECKEL		1
37	366.1.10.066.1	DICHTUNG für Deckel		1
38	900.1681	LINSENSENKSCHRAUBE M6x40 DIN 964	N	1
41	359.2.10.010.0	DICHTUNGSSATZ		1

JMPB parts

JMPB parts

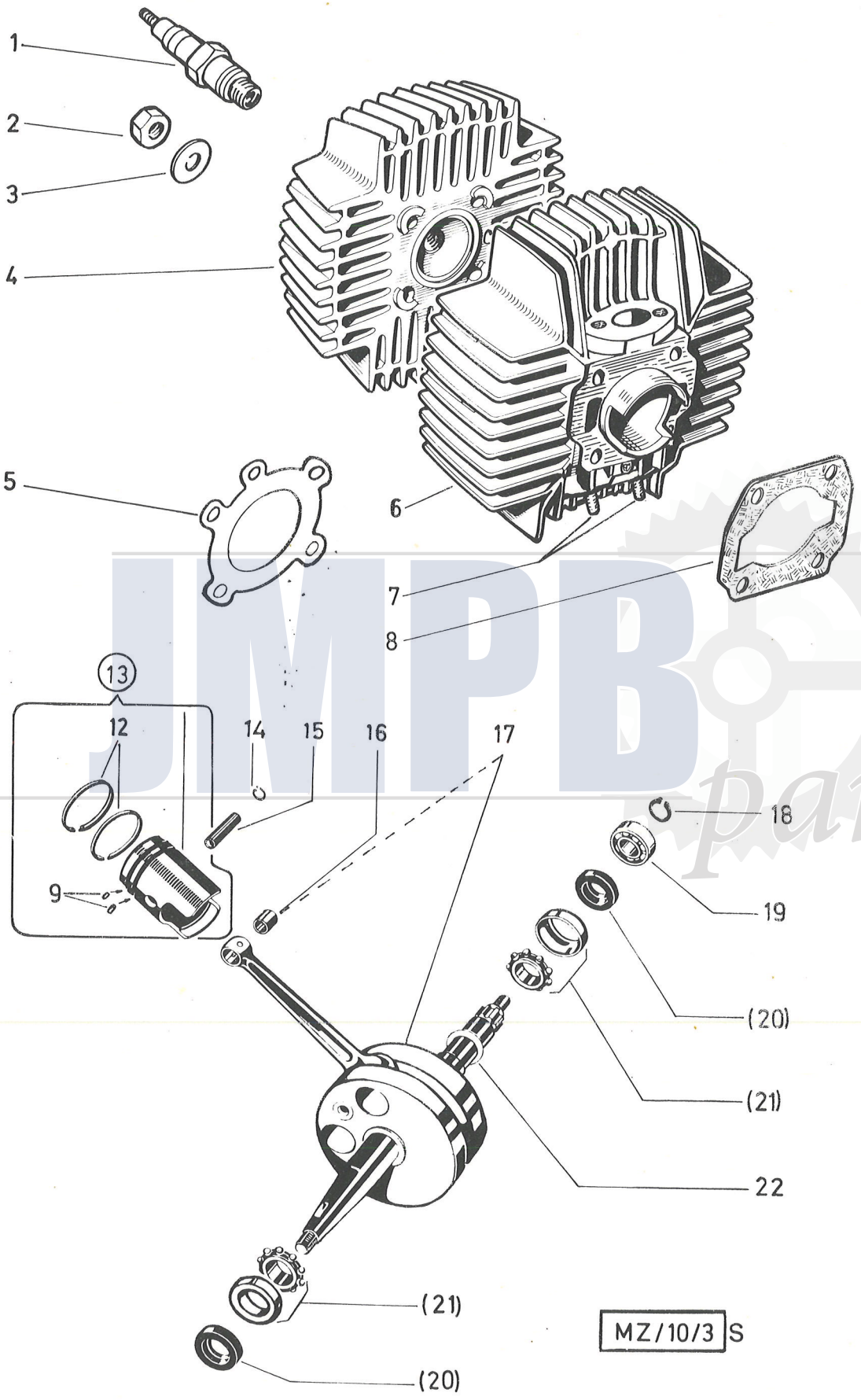

MZ/10/3 S

JMPB parts

2. ZYLINDER, TRIEBWERK

Bild-Nr.	Ersatzteil-Nr.	Benennung		Stk.p.Fzg. 4S / 4SL
1	23733	ZÜNDKERZE Bosch W225 T 1		1
2	900.2014	SECHSKANTMUTTER M6 DIN 934-8	zum Zylinderdeckel	N 4
3	24804	SCHEIBE 6,4 DIN 433		N 4
4	328.3.10.801.1	ZYLINDERDECKEL		1
5	349.2.10.004.1	ZYLINDERDECKELDICHTUNG (Alu-Folie 0,1mm dick, 2-fach)		1
6	328.7.10.405.0	ZYLINDER mit kompl. Kolben 350.3.10.006.0, Ø38, mit Kolbenbolzen und Drahtsprengringen)		1
7	050.1.1014	STIFTSCHRAUBE (M6x16)		2
8	328.2.10.513.1	ZYLINDERFLANSCHDICHTUNG (Papier 0,3 dick)		1
9	900.4855	SICHERUNGSKERBSTIFT Ø2x6 DIN 1473		N 1
12	320.1.10.060.1	KOLBENRING FS2-38/35x2 fzkl DIN 24919		N 2
13	350.3.10.006.0/03 x	KOLBEN kompl., normal, Ø38, Sort.1		1
13	350.3.10.006.0/04 x	KOLBEN kompl., normal, Ø38, Sort.2		1
14	901.4701	DRAHTSPRENGRING B12 DIN 73123		N 2
15	331.1.10.011.1/12 x	KOLBENBOLZEN Ø12x31, Sort.2	nach Bedarf	1
15	331.1.10.011.1/13 x	KOLBENBOLZEN Ø12x31, Sort.3	nach Bedarf	1
16	349.1.10.021.1	BÜCHSE zur Pleuelstange 14/11,6/12		1
16	349.1.10.021.3	BÜCHSE zur Pleuelstange (für Reparatur)		n.B.
17	329.2.10.015.0	KURBELWELLE kompl. (mit Nut für Scheibenfeder)		1
18	900.4619	SEEGERRING Sg 15x1 DIN 471		N 1
19	900.4.6202	RADIAL-RILLENKUGELLAGER 6202 C3 35/15/11 DIN 625		(N)1
20	900.3807	DICHTRING BA 35/17/7		2
21	900.2.6007	KUGELLAGER L17 40/17/10 DIN 615		(N)2
22	900.3992	AUSGLEICHSCHEIBE 24/18,1/0,05	nach Bedarf	-
22	900.3922	AUSGLEICHSCHEIBE 24/18,1/0,1	nach Bedarf	-
22	900.3923	AUSGLEICHSCHEIBE 24/18,1/0,2	nach Bedarf	-

x Bei Bestellung von Kolben oder Kolbenbolzen bitten wir die gewünschte Sortierung bekanntzugeben. (Eingeschlagene Ziffer 1 oder 2 am Kolbenboden beachten) Auswahl von Kolben und Kolbenbolzen entsprechend der Empfehlung in unserer Kundendienstmitteilung, bzw. Reparaturanleitung.

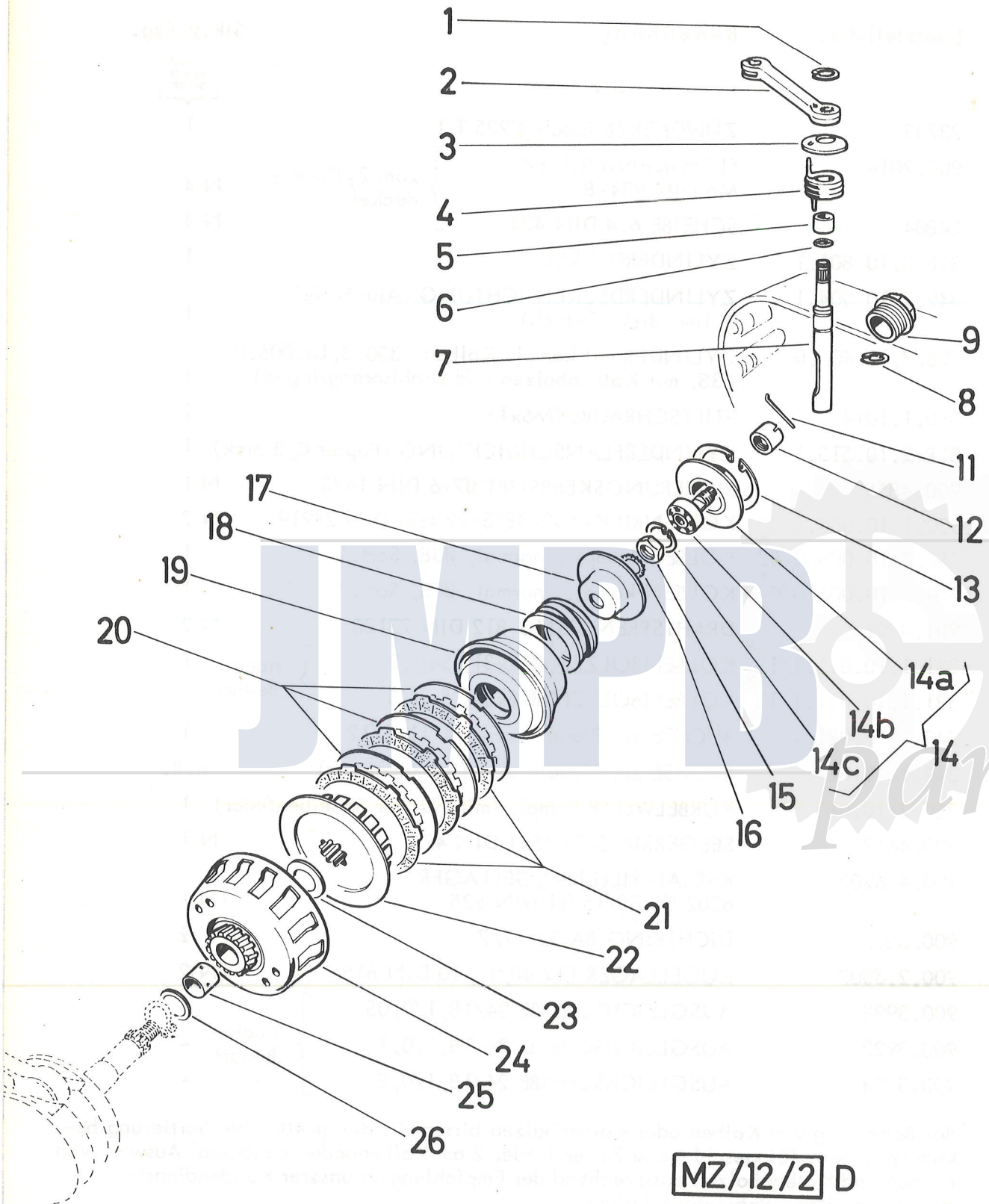
1
2
3
4
5
6
7
8
9
11
12
13
14
14a
14b
14c
15
16
17
18
19
20
21
22
23
24
25
26

MZ/12/2 D

3. KUPPLUNG

Bild-Nr.	Ersatzteil-Nr.	Benennung	Stk.p.Fzg. 4S	4SL
1	900.4606	BZ-SCHEIBE 6 DIN 6799	N 1	
2	050.2.1231	ENTKUPPLUNGSHEBEL	1	
3	350.1.12.019.1	ABDECKPLATTE (Kunststoff)	1	
4	350.2.12.022.1	DREHFEDER Ø15, Drahtstärke Ø1,8	1	
5	350.1.12.029.1	FEDERFÜHRUNG	1	
6	900.3883	RUNDSCHNURRING RS 6-9-1,5	1	
7	329.1.12.128.1	ENTKUPPLUNGSWELLE (85mm lang)	1	
8	900.4693	SEEGER-HALBMONDRING H10x1	1	
9	329.1.12.133.1	ZENTRIERSCHRAUBE	1	
11	050.1237	DRAHTSTIFT Ø1,4	1	
12	050.1234	KUGELMUTTER M8x1	1	
13	900.4745	SEEGERRING Sg45x1,75 DIN 472	N 1	
14	362.1.12.030.0	ZUGBOLZEN kompl. (samt Kugellager, Lagergehäuse 362.1.12.010.1 und Seegerring 900.4721)	1	
14a	362.1.12.010.1	LAGERGEHÄUSE	1	
14b	050.1240.2	ZUGBOLZEN (samt Kugellager ohne Lagergehäuse)	1	
14c	900.4721	SEEGERRING (zum Lagergehäuse) Sg 21x1 DIN 472	N 1	
15	900.2320	SECHSKANTMUTTER M10x1 DIN 936	N 1	
16	900.3262	FÄCHERSCHEIBE A10,5 DIN 6798	N 1	
17	362.1.12.007.1	FEDERTELLER	1	
18	050.1206	KUPPLUNGSFEDER	1	
19	362.1.12.005.1	FEDERKORB	1	
20	329.1.12.112.1	INNERE KUPPLUNGSLAMELLE (mit 12 Mitnehmer)	3	
21	350.3.12.024.2	ÄUSSERE KUPPLUNGSLAMELLE (mit Belag)	3	
22	329.1.12.104.1	KUPPLUNGSNABE	1	
23	050.1215	ANLAUFSCHEIBE 26/15/1	1	
24	329.2.12.102.2	KUPPLUNGSTROMMEL (19 Zähne)	1	
25	050.1211	LAGERBÜCHSE 17/15/16,3	1	
26	050.1213	ANLAUFSCHEIBE 22/15/1,7	1	

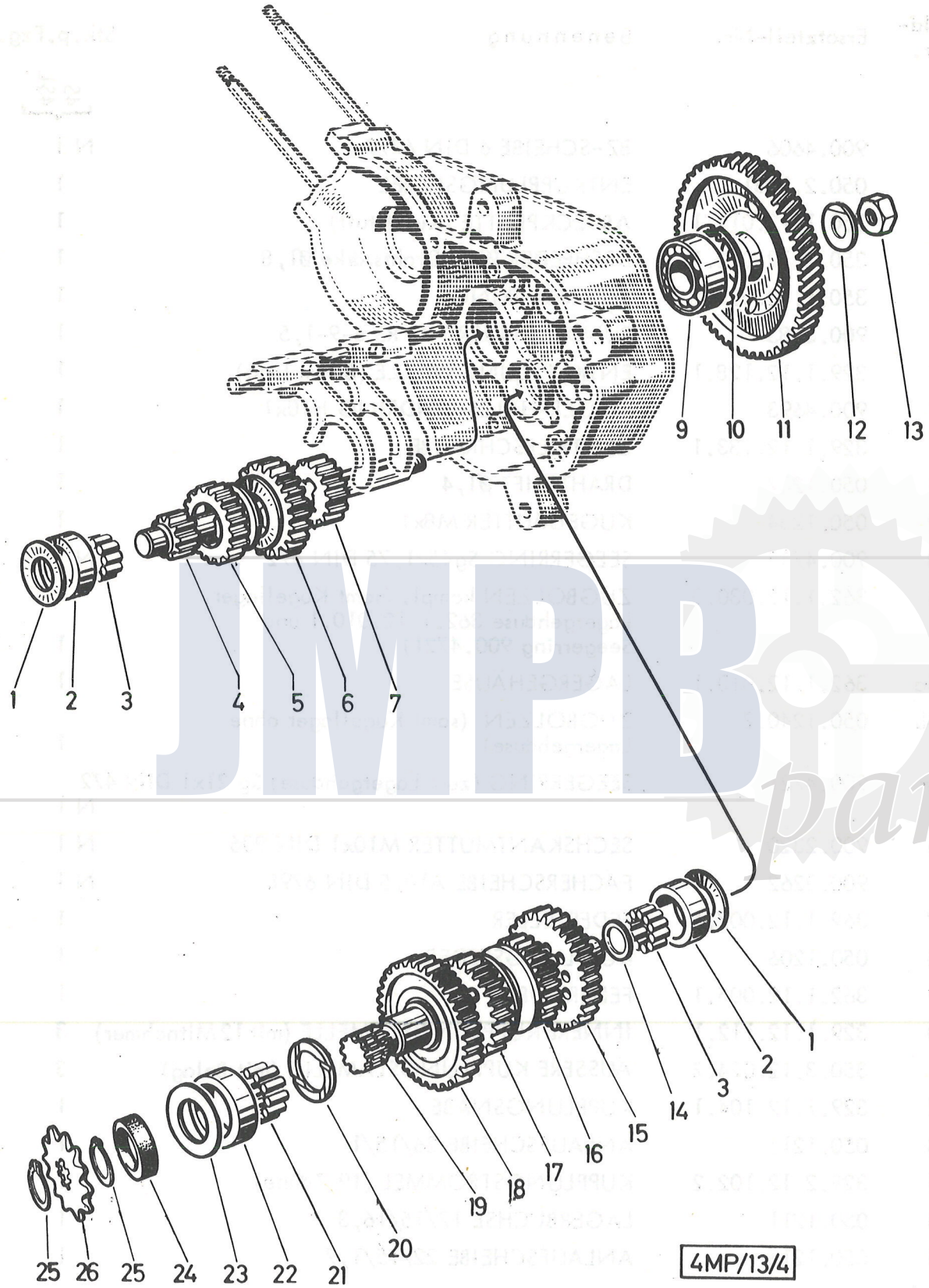
9
10
11
12
13
1
2
3
4
5
6
7
1
2
3
14
15
16
17
18
19
20
21
22
23
24
25
26
25
4MP/13/4

JMPB parts

4. 4-GANGGETRIEBE

Bild-Nr.	Ersatzteil-Nr.	Benennung	Stk.p.Fzg. 4S / 4SL
1	329.1.13.009.1	LAGERSCHEIBE 27,8/16/1	2
2	329.1.13.010.1	ROLLENLAUFRING 28/19,4/7,5	2
3	900.6104	LAUFROLLE Ø3,5x7,5 (14 Stück je Laufring)	28
4	329.5.13.001.1	VORGELEGEWELLE (11 Zähne) (M10x1)	1
5	329.3.13.003.1	VORGELEGEZAHNRAD (18 Zähne) 3. Gang	1
6	329.3.13.004.1	VORGELEGEZAHNRAD (18 Zähne) 4. Gang	1
7	329.2.13.002.1	VORGELEGEZAHNRAD (17 Zähne) 2. Gang	1
9	900.4.6202	RADIALRILLENKUGELLAGER 6202 35/15/11 DIN 625	N 1
10	900.4735	SEEGERRING Sg35x1,5 DIN 472	N 1
11	329.2.13.100.1	ANTRIEBSZAHNRAD mit Mitnehmerverzahnung 69 Zähne	1
12	350.1.12.613.1	SICHERUNGSSCHEIBE zur Vorgelegewelle	1
13	900.2011	SECHSKANTMUTTER M10x1 DIN 934-8 zur Vorgelegewelle	N 1
14	350.1.13.074.1	ANLAUFSCHEIBE 18/12,5/1,4	n.B.
	350.1.13.075.1	ANLAUFSCHEIBE 18/12,5/1,6	
	350.1.13.078.1	ANLAUFSCHEIBE 18/12,5/1,8	
	350.1.13.076.1	ANLAUFSCHEIBE 18/12,5/2	
	350.1.13.079.1	ANLAUFSCHEIBE 18/12,5/2,25	
	350.1.13.077.1	ANLAUFSCHEIBE 18/12,5/2,5	
	350.1.13.080.1	ANLAUFSCHEIBE 18/12,5/2,75	
15	329.2.13.012.1	ZAHNRAD 2. Gang (33 Zähne) (10mm lang)	1
16	329.4.13.014.1	ZAHNRAD 4. Gang (20 Zähne)	1
17	329.4.13.013.1	ZAHNRAD 3. Gang (25 Zähne)	1
18	329.5.13.011.1	ZAHNRAD 1. Gang (39 Zähne)	1
19	329.6.13.020.1	GETRIEBEWELLE 114 lang	1
20	368.1.13.066.1	ANLAUFSCHEIBE (Bronze) 32/21,1/2,2	1
21	900.6104	LAUFROLLE Ø3,5/7,5	18
22	329.2.13.065.1	AUSSENLAUFRING 32/23,8/7,5	1
23	329.3.13.066.1	LAGERSCHEIBE 31,7/20/1,5	1
24	050.1321	DICHTRING BA 28/17/7	1
25	900.4616	SICHERUNGSRING zur Getriebewelle 16x1 DIN 471	N 2
26	050.1316	GETRIEBEKETTENRAD 11Zähne	1
26	56.1.1322	GETRIEBEKETTENRAD 13Zähne	n.B.
26	050.1317	GETRIEBEKETTENRAD 12Zähne	n.B.

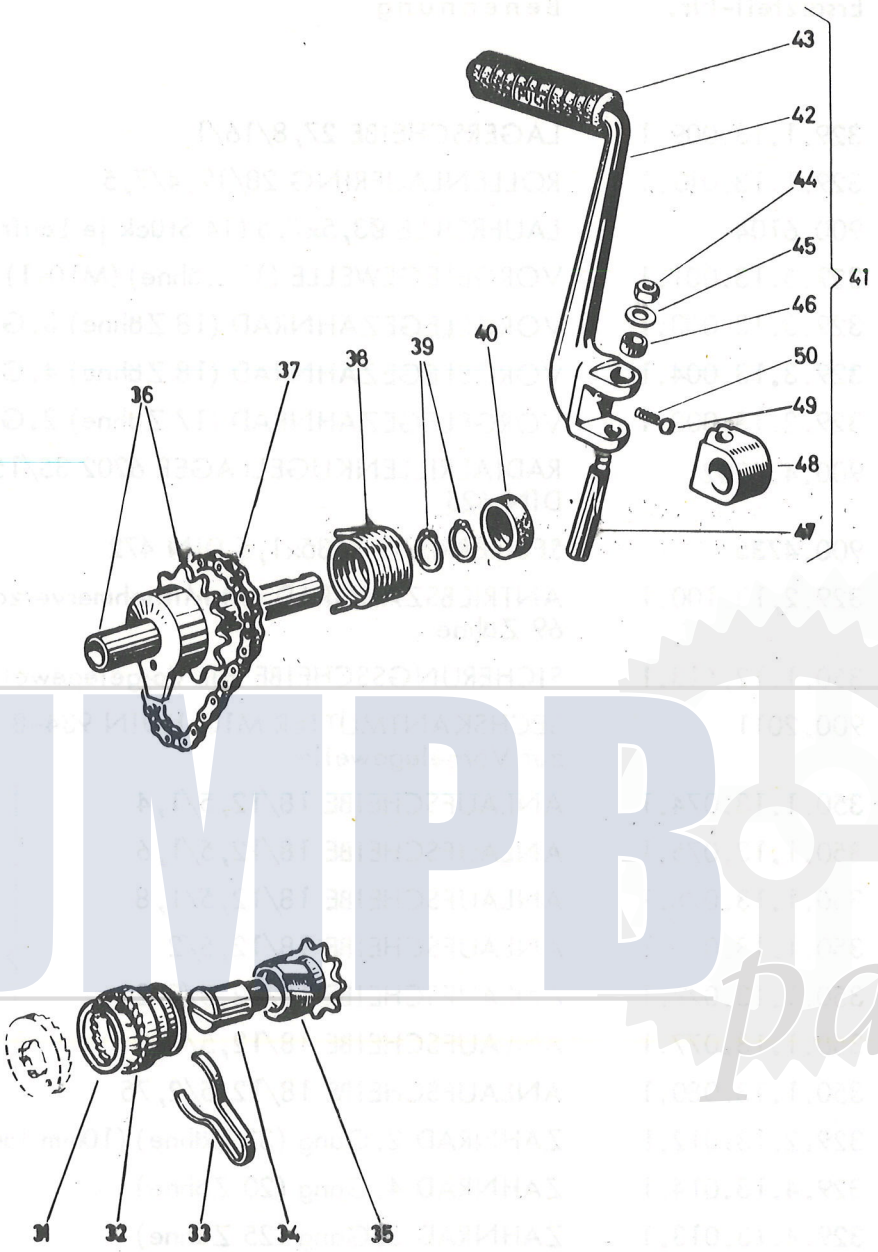

JMPB parts

MZ / 13/2

5. ANWERFVORRICHTUNG

Bild-Nr.	Ersatzteil-Nr.	Benennung	Stk.p.Fzg. 4S	Stk.p.Fzg. 4SL
31	900.4731	SICHERUNGSRING 30x1,2 DIN 472	N	1
32	329.2.13.028.1	MITNEHMERRING		1
33	329.1.13.034.1	HALTEFEDER zum Mitnehmerring		1
34	329.1.13.047.1	LAGERBOLZEN		1
35	329.1.13.027.1	KETTENRAD mit Drall (z=10)		1
36	329.5.13.032.2	ANWERFWELLE mit angeschweißtem Kettenrad (z=17) 94mm lang		1
37	329.1.13.030.0	ANWERFKETTE (26 Rollen, endlos)		1
38	329.1.13.036.1	RÜCKDREHFEDER zum Kickstarter		1
39	900.4616	SICHERUNGSRING 16x1 DIN 471	N	2
40	900.3809	DICHTRING BA 16x28x7 DIN 6504	N	1
41	364.5.13.340.0	ANWERFKURBEL kompl.		1
42	364.2.13.340.1	ANWERFKURBEL		1
43	51.1.1337	FUSSTRITTGUMMI		1
44	900.2909	SECHSKANTMUTTER 1/4" 26 Gänge/inch		1
45	900.3926	SCHEIBE 14/6,5/2		1
46	364.1.13.337.1	HÜLSE 12,5/9,5/7		1
47	364.2.13.342.1	KEIL (48mm lang)		1
48	364.1.13.341.1	NABE zur Anwerfkurbel		1
49	22755	KUGEL 5/16" DIN 5401		1
50	250.1344	DRUCKFEDER		1

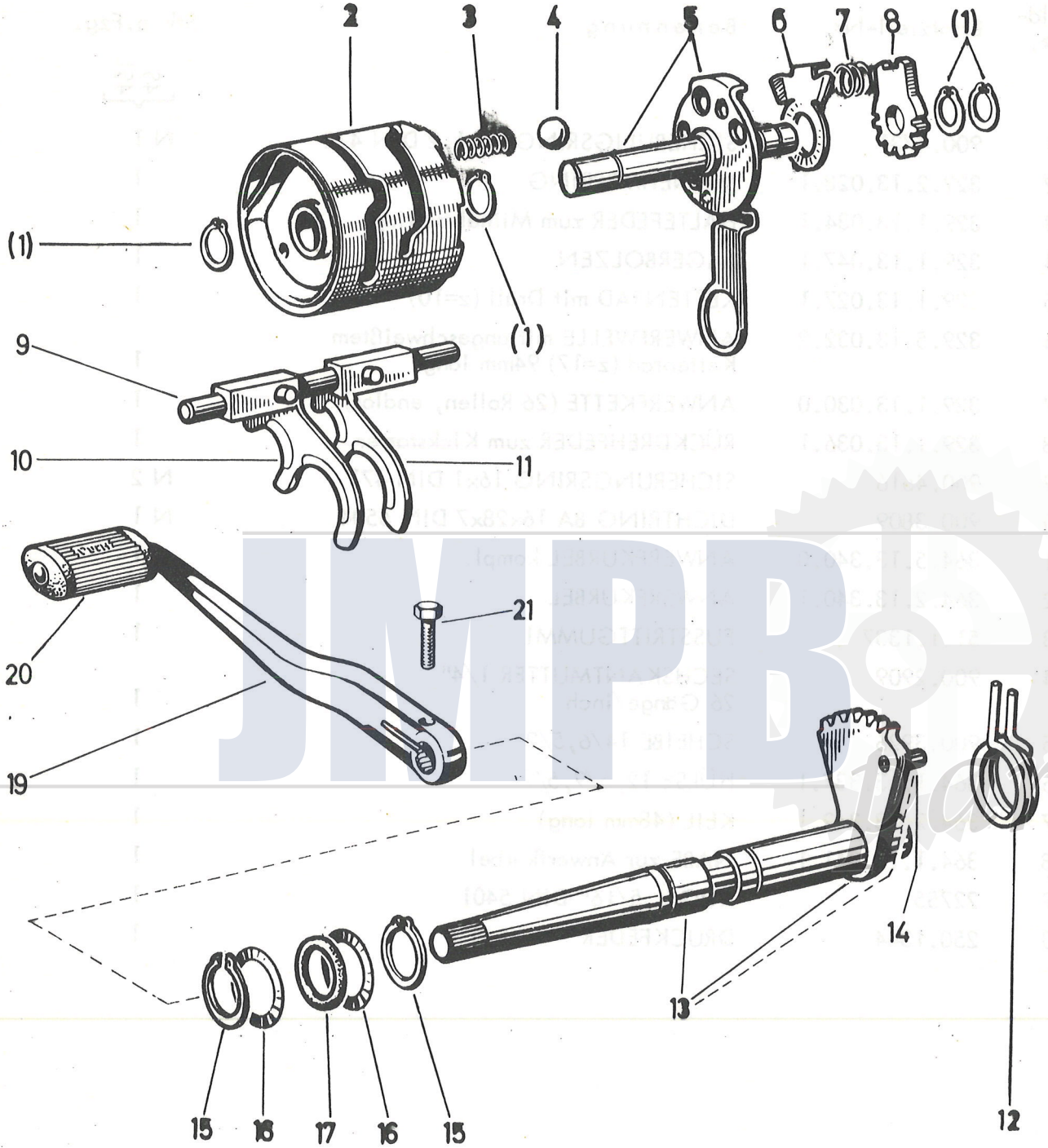

GP/14/1

6. FUSSSCHALTUNG

Bild-Nr.	Ersatzteil-Nr.	Benennung	Stk.p.Fzg. 4S	Stk.p.Fzg. 4SL
1	18633	SICHERUNGSRING 12x1 DIN 461	N 4	
2	329.2.14.010.2	SCHALTWALZE	1	
3	329.2.14.026.1	SCHNEPPERFEDER Ø7,5x58	1	
4	22753	KUGEL 3/8" DIN 5401	N 1	
5	329.3.14.011.2	SCHNEPPERRASTE (Schaltwalzenachse)	1	
6	331.1.14.013.1	SCHALTKLINKE	1	
7	331.1.14.015.1	FEDER	1	
8	331.2.14.006.1	SCHALTFINGER	1	
9	329.1.14.023.1	SCHALTGABELACHSE	1	
10	329.1.14.024.2	SCHALTGABEL links (für 1. und 3.Gang)	1	
11	329.1.14.025.2	SCHALTGABEL rechts (für 2. und 4.Gang)	1	
12	329.1.14.016.1	SCHALTFEDER	1	
13	329.2.14.003.2	SCHALTWELLE	1	
14	901.4817	SPANNHÜLSE 8x20 DIN 1481	N 1	
15	900.4617	SICHERUNGSRING 17x1 DIN 471	N 2	
16	900.3924	SCHEIBE 24/17,1/0,5	2	
17	900.3776	O-RING OR 17,3x2,4	1	
19	349.2.25.301.1	FUSSSCHALTHEBEL (ohne Teil 20)	1	
20	253.1436	FUSSTRITTGUMMI	1	
21	900.1128	SECHSKANTSCHRAUBE M7x20 DIN 933	N 1	

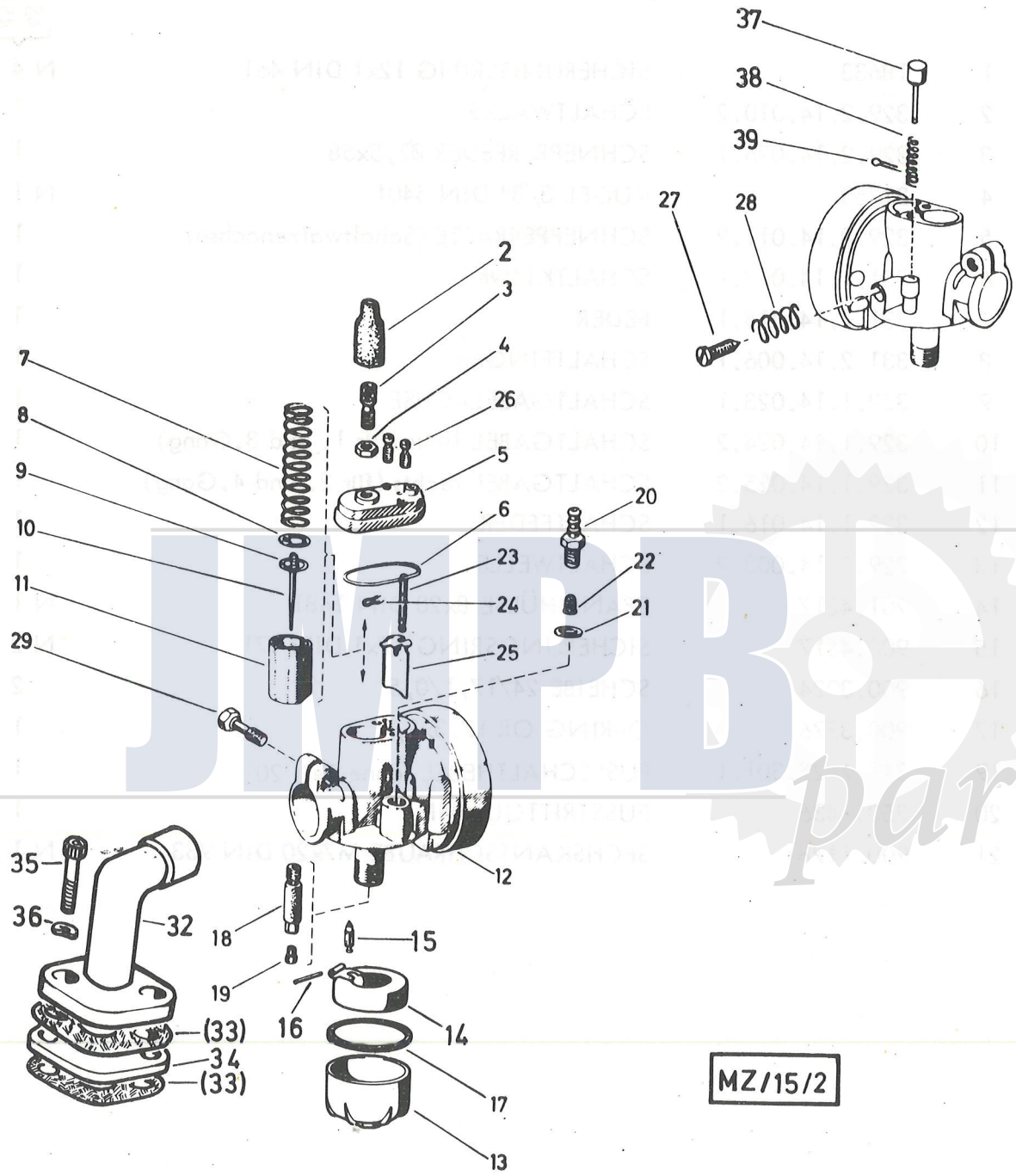

MZ/15/2

JMPB parts

7. VERGASER

Bild-Nr.	Ersatzteil-Nr.	Benennung	Stk.p.Fzg. 4S/4SL
--	328.8.15.100.0/80	VERGASER kompl. (ohne Luftfilter) Bing 1/14/159, Hauptdüse Nr.70	1
2	337.1.15.120.1	GUMMITÜLLE	1
3	328.1.15.020.1	STELLSCHRAUBE (M6x0,75)	1
4	26779	MUTTER BM6x0,75, ähnlich DIN 934	1
5	362.1.15.019.2	VERGASERDECKEL	1
6	362.1.15.029.1	DICHTUNG für Vergaserdeckel	1
7	362.1.15.031.1	DRUCKFEDER zum Drosselkolben	1
8	362.1.15.014.1	SCHEIBE Ø13x0,5	1
9	362.1.15.013.1	KLEMMFEDER	1
10	330.1.15.016.1	DÜSENNADEL (36,5 lang) Nr.2	1
11	362.1.15.015.1^{xx}	GASSCHIEBER Nr.12	1
12	----------	VERGASERGEHÄUSE (wird nicht lose abgegeben!)	-
13	362.1.15.024.1	SCHWIMMERGEHÄUSE	1
14	362.2.15.025.2	SCHWIMMER	1
15	362.2.15.026.2	SCHWIMMERNADEL (mit Viton-Spitze)	1
16	362.1.15.027.1	STIFT für Schwimmer (Ø1,5x17)	1
17	362.1.15.028.1	DICHTUNG zum Schwimmergehäuse 45/41/1,5	1
18	362.1.15.008.1/20	NADELDÜSE Nr. 2,20	1
19	362.1.15.009.1/70	HAUPTDÜSE Nr. 70	1
19	362.1.15.009.1/..^{x}	HAUPTDÜSE Nr. ..^{x}	n.B.
20	362.1.15.038.1	SCHLAUCHNIPPEL	1
21	900.3702	DICHTRING A8x12 DIN 7603	N 1
22	362.1.15.037.2	FILTER	1
23	364.4.15.563.1	STIFT (26,5 lang) zum Startschieber	1
24	362.1.15.064.1	KLEMMRING zum Stift	1
25	362.1.15.065.1	STARTSCHIEBER	1
26	050.1535	KOPFSCHRAUBE zum Vergaserdeckel	2
27	362.1.15.011.1	ANSCHLAGSCHRAUBE zum Drosselkolben	1
28	362.1.15.012.1	DRUCKFEDER zur Anschlagschraube	1
29	126.1513	KLEMMSCHRAUBE (M6)	1

^{x}Um Angabe der Düsennummer wird gebeten!
^{xx}Aufgestempelte Nummer bitte angeben!

7. VERGASER (Forts.)

Bild-Nr.	Ersatzteil-Nr.	Benennung	Stk. p. Fzg. 4S	4SL
32	359.1.15.033.1	VERGASERSTUTZEN	1	
33	329.1.15.322.1	DICHTUNG (Papier 0,3mm stark)	2	
34	329.1.15.321.1	DICHTUNG (Preßspann 3mm stark)	1	
35	900.9006	ZYLINDERSCHRAUBE mit Innensechskant M6x20 DIN 912-8.8	N 2	
36	900.3212	FEDERRING A6 DIN 137	N 2	
37	328.1.15.036.2	TUPFER	1	
38	364.1.15.033.1	FEDER zum Tupfer	1	
39	364.1.15.034.1	SPLINT	1	

JMPB parts

JMPB parts

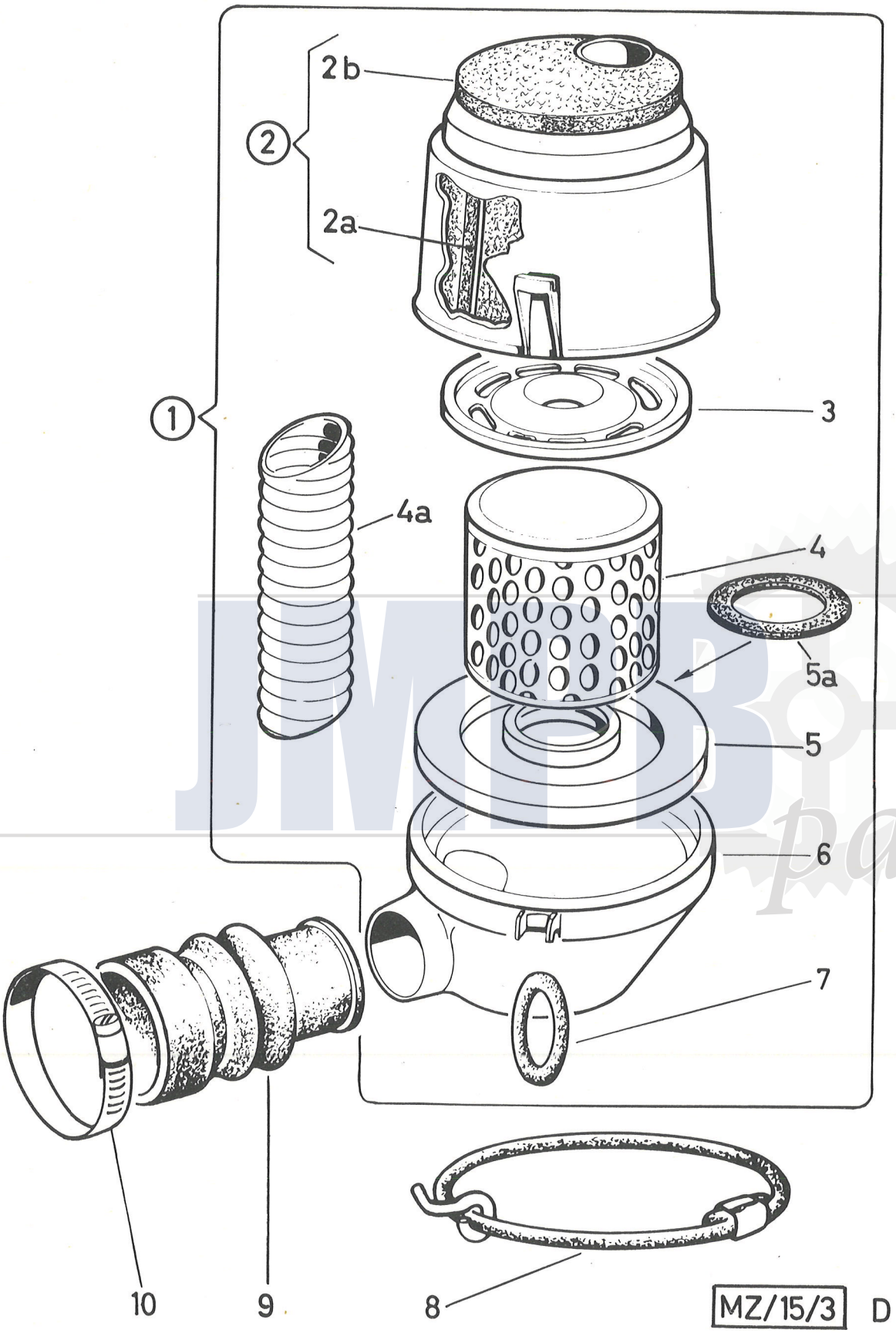
2b
2
2a
1
3
4a
4
5a
5
6
7
10
9
8
MZ/15/3
D

8. ANSAUGGERÄUSCHDÄMPFER

Bild-Nr.	Ersatzteil-Nr.	Benennung	Stk.p.Fzg. 4S 4SL
1	359.6.15.070.0	ANSAUGGERÄUSCHDÄMPFER kompl. (mit den Teilen 2÷7)	1
2	359.5.15.071.2	OBERTEIL zum Ansauggeräuschdämpfer (mit den Teilen 2a und 2b)	1
2a	359.1.15.081.1	DÄMMATTE 320/60/4	1
2b	359.1.15.082.1	DÄMMATTE Ø 88x4	1
3	359.1.15.074.1	LUFTFILTERDISTANZPLATTE	1
4	367.1.15.240.2	LUFTFILTEREINSATZ	1
4a	359.1.15.077.1	DÄMPFERROHR (90mm lang)	1
5	359.1.15.073.1	LUFTFILTER-AUFLAGEPLATTE	1
5a	359.1.15.080.1	DICHTUNG (Moosgummi 50/32/3)	1
6	359.1.15.072.1	UNTERTEIL zum Ansauggeräuschdämpfer	1
7	359.1.15.075.1	GUMMIRING	2
8	359.1.15.078.2	HALTEBAND zum Ansauggeräuschdämpfer	1
9	359.1.15.014.1	VERBINDUNGSSTÜCK	1
10	901.9803	SCHLAUCHSCHELLE (Serflex Minus 3 Ø62-82)	1

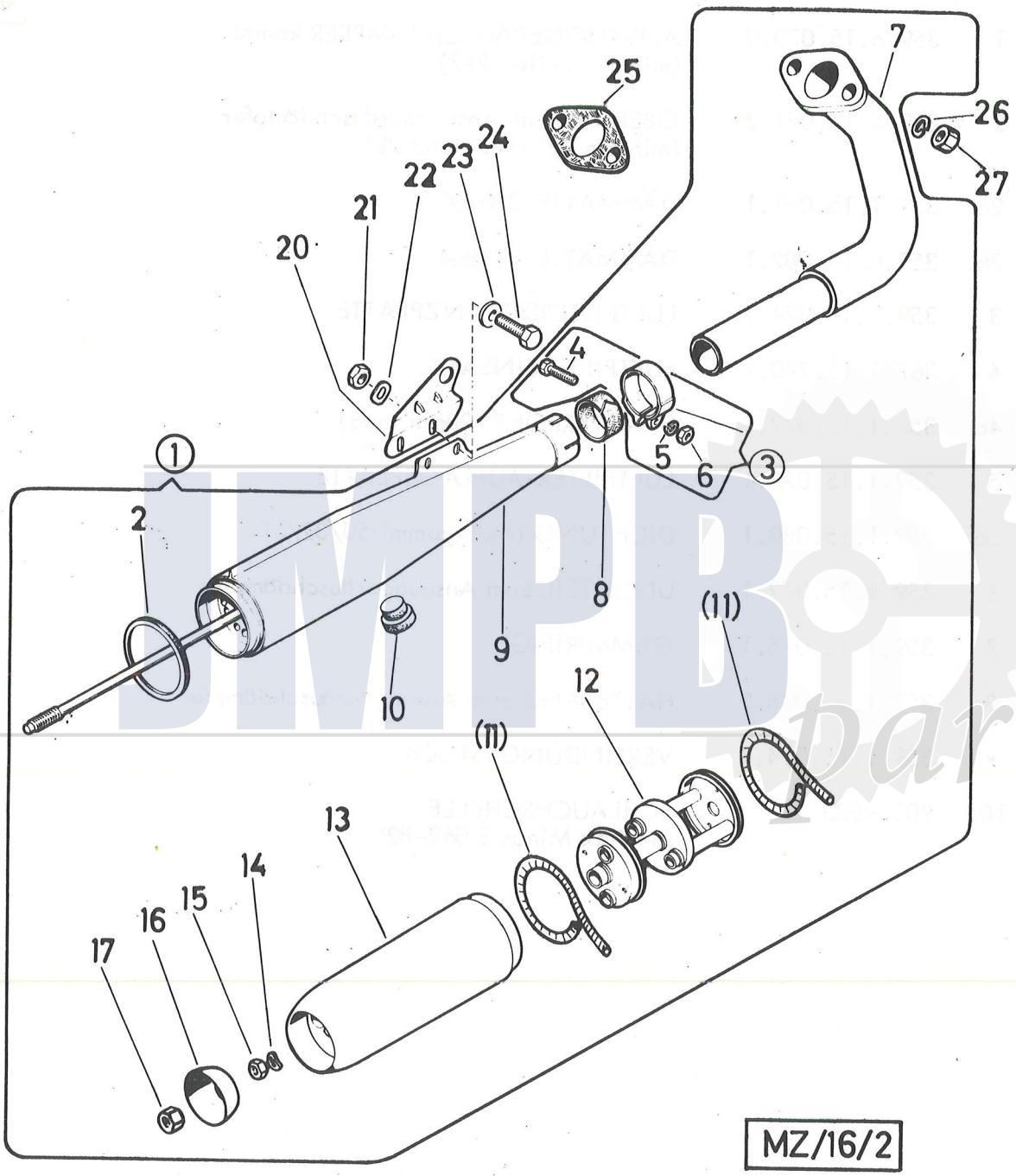
1
2
3
4
5
6
7
8
9
10
(11)
12
(11)
13
14
15
16
17
20
21
22
23
24
25
26
27
MZ/16/2

9. AUSPUFF

Bild-Nr.	Ersatzteil-Nr.	Benennung		Stk.p.Fzg. 4S	Stk.p.Fzg. 4SL
1	359.6.16.200.0	AUSPUFF kompl. (mit den Teilen 2÷17)		1	
2	368.1.16.811.1	DICHTRING Ø70/65x6		1	
3	367.1.16.005.0	SCHELLE kompl. (mit den Teilen 4÷6)		1	
4	24218	SECHSKANTSCHRAUBE M7x35 DIN 931		N 1	
5	29189	FEDERRING B7 DIN 127		N 1	
6	24774	SECHSKANTMUTTER M7 DIN 934		N 1	
7	359.4.16.201.2	AUSPUFFROHR		1	
8	352.1.16.908.1	DICHTUNG Ø30x20		1	
9	359.2.16.200.2	AUSPUFFMANTEL		1	
10	050.1.2123	GUMMIPUFFER		1	
11	253.1635/07	ASPEST-SCHNUR (220mm lang		p.M.	
12	337.1.16.127.2	DÄMPFEREINSATZ		1	
13	337.1.16.109.1	AUSPUFFENDSTÜCK		1	
14	900.3207	FEDERSCHEIBE A7 DIN 137		N 1	
15	700.1.32.095.1	SECHSKANTMUTTER M7		1	
16	337.1.16.129.1	DÄMPFUNGSKAPPE		1	
17	900.2975	SECHSKANTMUTTER M7 (selbstsichernd)		1	
20	359.1.16.208.1	AUSPUFFTRÄGER	für Auspuff-befestigung	1	
21	24773	SECHSKANTMUTTER M6 DIN 934		N 2	
22	900.3212	FEDERSCHEIBE A6 DIN 137		N 2	
23	24804	SCHEIBE 6,4 DIN 433		N 2	
24	24927	SECHSKANTSCHRAUBE M6x12 DIN 933		N 2	
25	368.1.16.815.1	AUSPUFFFLANSCHDICHTUNG		1	
26	26834	FEDERRING B6 DIN 127		N 2	
27	24773	SECHSKANTMUTTER M6 DIN 934		N 2	

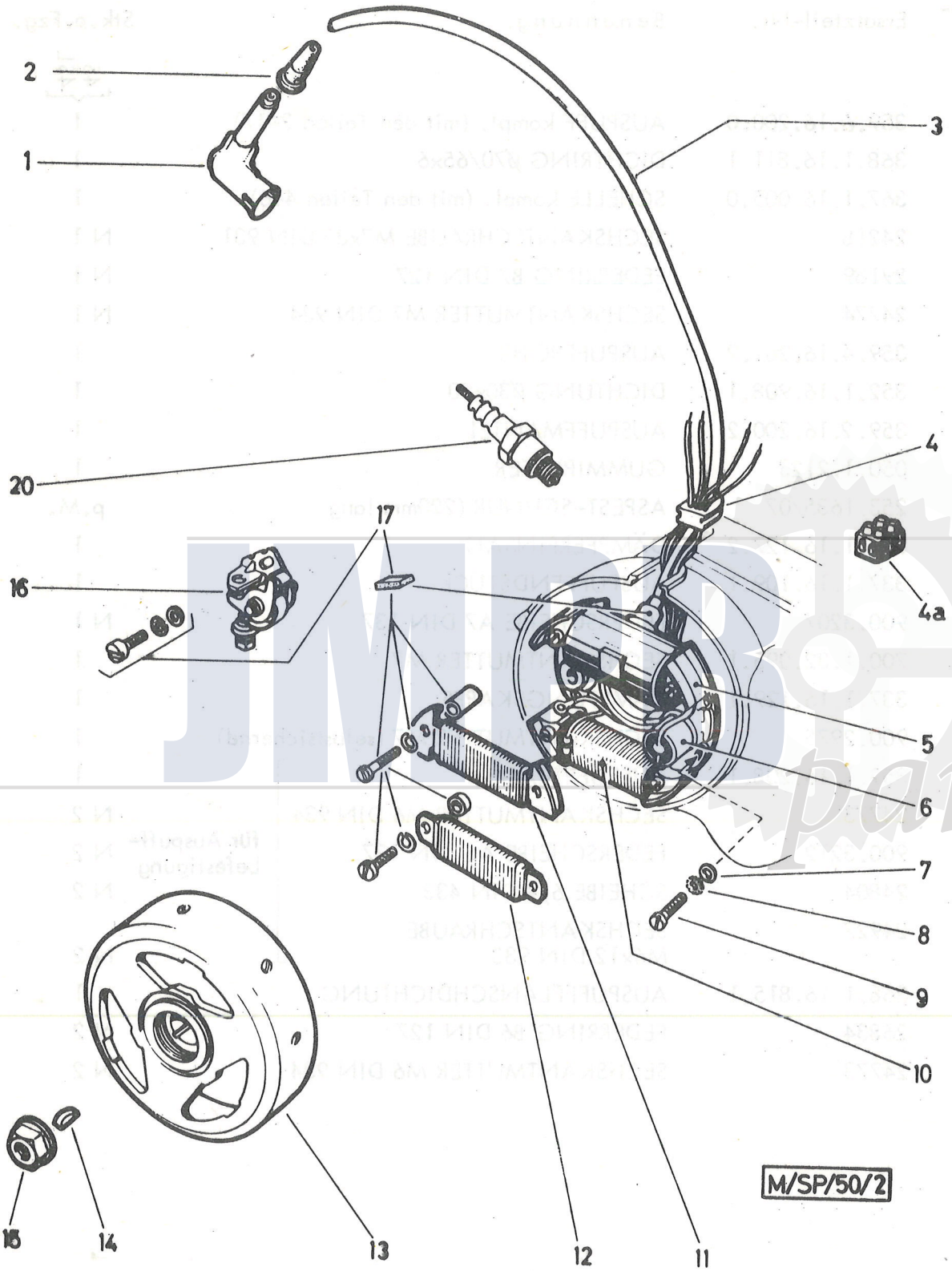
2
1
3
20
4
17
16
4a
5
6
7
8
9
10
M/SP/50/2
15
14
13
12
11

10. LICHTMASCHINE

Bild-Nr.	Ersatzteil-Nr.	Benennung	Stk.p.Fzg. 4S / 4SL
--	364.4.50.200.0	MAGNETZÜNDERGENERATOR kompl. (Bosch 0 212 122 034) RB1 (L) 6V 19/5W	1
1	350.9.52.005.0	ENTSTÖRSTECKER (Kabelstecker) (Fa.Merit)	1
2	350.2.52.007.1	KAPPE zur Zündkabelabdichtung außen	1
3	050.5207/07	ZÜNDKABEL Ø5x320	p.M.
4	352.2.10.010.1	GUMMITÜLLE	1
4a	----------	Nicht für diese Modelle	-
5	364.4.50.512.2	ZÜNDANKER (Bosch 2 204 211 030)	1
6	500.2.50.013.2	KONDENSATOR (Bosch 1 237 330 037)	1
7	901.3941	SCHEIBE 8/4,2/1	3
8	900.3253	FÄCHERSCHEIBE J4,3 DIN 6798	N 3
9	27458	LINSENSCHRAUBE AM4x15 DIN 85	N 3
10	364.4.50.511.2	GENERATORANKER (Lichtanker) (Bosch 1 214 210 041)	1
11	364.3.50.514.2	GENERATORANKER (Bremslichtanker) (Bosch 1 214 210 138)	1
12	----------	Nicht für diese Modelle	-
13	364.4.50.210.2	SCHWUNGRAD (Bosch 1 215 254 604)	1
14	900.4503	SCHEIBENFEDER 3x3,7 DIN 6888	N 1
15	901.2943	SECHSKANTMUTTER mit Bund M10x1-8	1
16	302.3.50.015.0	KONTAKTSATZ (Bosch 1 217 013 021)	1
17	360.5.50.017.0	TEILESATZ kompl. (Bosch 1 217 010 007)	1
20	----------	ZÜNDKERZE - siehe unter Gruppe Zylinder, Triebwerk	

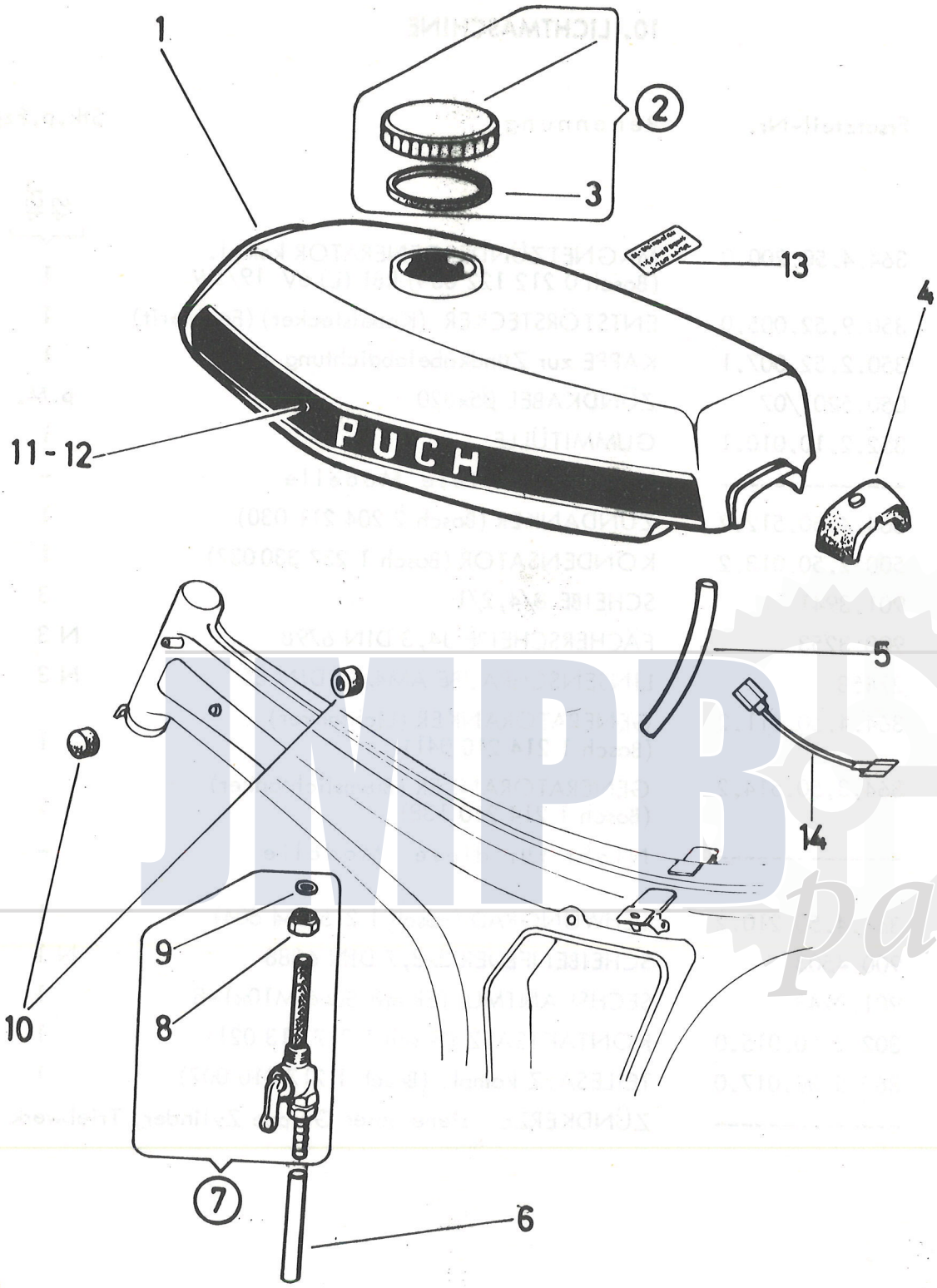

MZ/22/2

JMPB parts

11. KRAFTSTOFFBEHÄLTER

Bild-Nr.	Ersatzteil-Nr.	Benennung	Stk.p.Fzg. 4S	4SL
1	359.1.22.000.2	KRAFTSTOFFBEHÄLTER (ohne Tankabzug)	1	1
2	360.1.22.520.0	TANKVERSCHLUSS (mit Teil 3)	1	1
3	360.1.22.521.1	DICHTRING (Gummi 58,5/38/2,5)	1	1
4	359.1.22.009.1	TANKAUFLAGE (Kunststoff)	1	1
5	900.0902/07	KRAFTSTOFFSCHLAUCH 9/5x230	p.M.	
6	900.0902/07	KRAFTSTOFFSCHLAUCH 9/5x140 für Vergaser	p.M.	
(7)	350.7.22.030.0	BENZINHAHN kompl.(Fa.Karcoma-Nr.115.4-105)	1	1
8	27634	ÜBERWURFMUTTER (M16x1)	1	1
9	16636	DICHTRING 14/10,5/1,5	1	1
10	359.1.22.008.1	GUMMIPOLSTER 32/19/17	2	2
11 12	359.1.22.015.0	TANKABZUG (Puch) links und rechts	per Paar -	
11 12	359.1.22.215.0	TANKABZUG (Puch) links und rechts	- per Paar	
13	350.3.22.127.1	TROCKENABZUG (Mischungsverhältnis)	1	-
13	350.5.22.127.1	TROCKENABZUG (Mischungsverhältnis)	-	1
14	359.1.22.010.2	MASSEKABEL (l=100)	1	1

IMPR parts

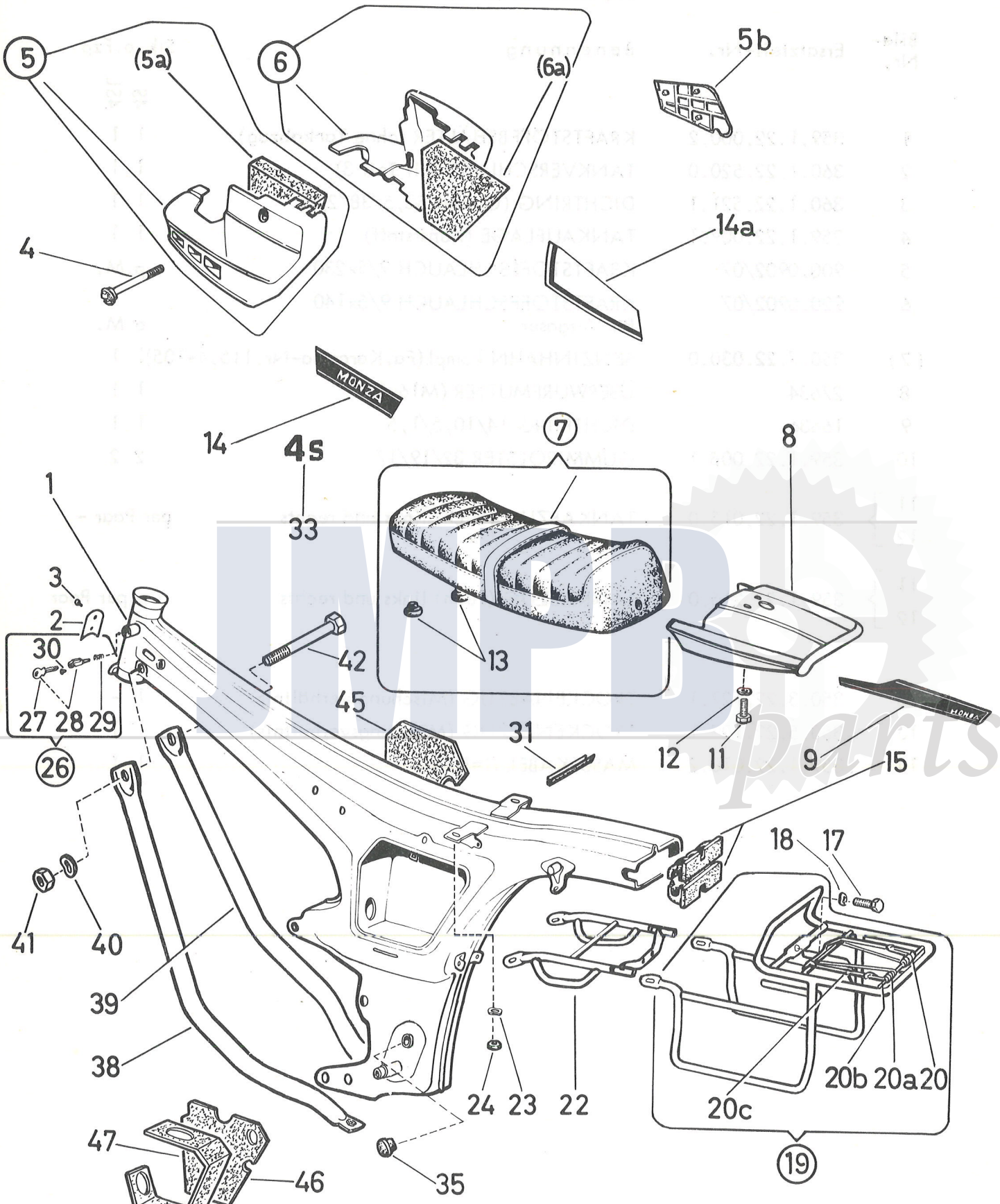
5
(5a)
6
(6a)
5b
4
14a
MONZA
14
4s
33
7
8
1
3
2
30
27 28 29
26
42
13
45
31
12
11
9
15
18
17
41
40
39
38
24
23
22
20b 20a 20
20c
19
47
46
35

MZ/20/3 D

12. RAHMEN, SITZBANK, GEPÄCKTRÄGER

Bild-Nr.	Ersatzteil-Nr.	Benennung	Stk.p.Fzg. 4S	4SL
1	359.3.20.000.0	RAHMEN kompl. (mit eingepreßten Lagerschalen)	1	1
2	359.1.20.033.1	TYPSCHILD	1	1
3	600.2.58.013.1	POP-BLINDNIET 2,4x7,5	2	2
4	359.1.26.007.2	VERSCHLUSSSCHRAUBE M6, 55 lang	2	2
5	359.5.26.005.2	DECKEL links (mit Teil 5a)	1	1
5a	359.2.26.045.1	DÄMMPLATTE	1	1
5b	359.1.26.004.1	PLATTE (zur Werkzeughalterung)	1	1
6	359.1.26.006.2	DECKEL rechts (mit Teil 6a)	1	1
6a	359.1.26.046.1	DÄMMPLATTE	1	1
7	359.1.33.000.0	SITZBANK kompl. 2-sitzig (mit Teil 13)	1	1
8	359.1.29.005.1	VERKLEIDUNG	1	1
9	359.1.29.015.0	ABZUG (Monza links und rechts)	per Paar	-
9	359.2.29.215.0	ABZUG (Monza links und rechts)	-	per Paar
11	24928	SECHSKANTSCHRAUBE M6x16 DIN 933 (für Verkleidungsbefestigung)	N 2	2
12	900.3212	FEDERSCHEIBE A6 DIN 137 (für Verkleidungsbefestigung)	N 2	2
13	050.1.2123	GUMMIPUFFER	2	2
14	359.3.26.015.0	ABZUG (Monza) links und rechts	per Paar	-
14	359.3.26.215.0	ABZUG (Monza) links und rechts	-	per Paar
14a	359.1.26.217.0	ABZUG (Goldwinkel) links und rechts	-	per Paar
15	359.1.20.006.1	ABSCHLUSSSTÜCK	2	2
17	24927	SECHSKANTSCHRAUBE M6x12 DIN 933 (für Gepäckträgerbefestigung an der Sitzbank)	N 1	1
18	900.3212	FEDERSCHEIBE A6 DIN 137 (für Gepäckträgerbefestigung an der Sitzbank)	N 1	1
19	359.5.29.000.0	GEPÄCKTRÄGER kompl.	1	1
20	349.2.29.624.1	DREHFEDER rechts	1	1
20a	349.2.29.625.1	DREHFEDER links	1	1
20b	359.1.29.024.1	FEDERACHSE Ø6x210	1	1
20c	359.1.24.027.1	FEDERBÜGEL	1	1
22	359.2.55.015.2	RÜCKLEUCHTENTRÄGER	1	1
23	900.3211	FEDERSCHEIBE B8 DIN 137	N 2	2
24	24775	SECHSKANTMUTTER M8 DIN 934	N 2	2
26	359.1.20.052.0/10	ABSPERRSCHLOSS "Neiman" compl. (mit den Teilen 27÷30)	1	1

12. RAHMEN, SITZBANK, GEPÄCKTRÄGER (Forts.)

Bild-Nr.	Ersatzteil-Nr.	Benennung	Stk. p. Fzg. 4S	4SL
27	350.2.30.023.1	RESERVESCHLÜSSEL (Schlüsselnummer bitte angeben!)	1	1
28	359.1.20.052.0	ABSPERRSCHLOSS kompl. "Neiman" (mit 2 Schlüsseln)	1	1
29	367.1.20.159.1	DRUCKFEDER	1	1
30	330.1.20.060.1	ALU-NIET	1	1
31	364.2.20.660.8	EINFASSUNG (l=70)	p.M.	
33	359.1.26.017.1	ABZUG "4S"	2	-
35	359.1.20.028.1	ABDECKUNG	2	2
38	359.1.20.043.2	VERBINDUNGSROHR links	1	1
39	359.1.20.044.2	VERBINDUNGSROHR rechts	1	1
40	900.3210	FEDERSCHEIBE B10 DIN 137	N 1	1
41	24776	SECHSKANTMUTTER M10 DIN 934-8	N 1	1
42	900.1092	SECHSKANTSCHRAUBE M10x70 DIN 931-8.8	N 1	1
45	359.1.26.042.1	DÄMMPLATTE	1	1
46	359.2.26.043.1	DÄMMPLATTE	1	1
47	359.2.26.041.1	DÄMMPLATTE	1	1

JMPB parts

JMPB parts

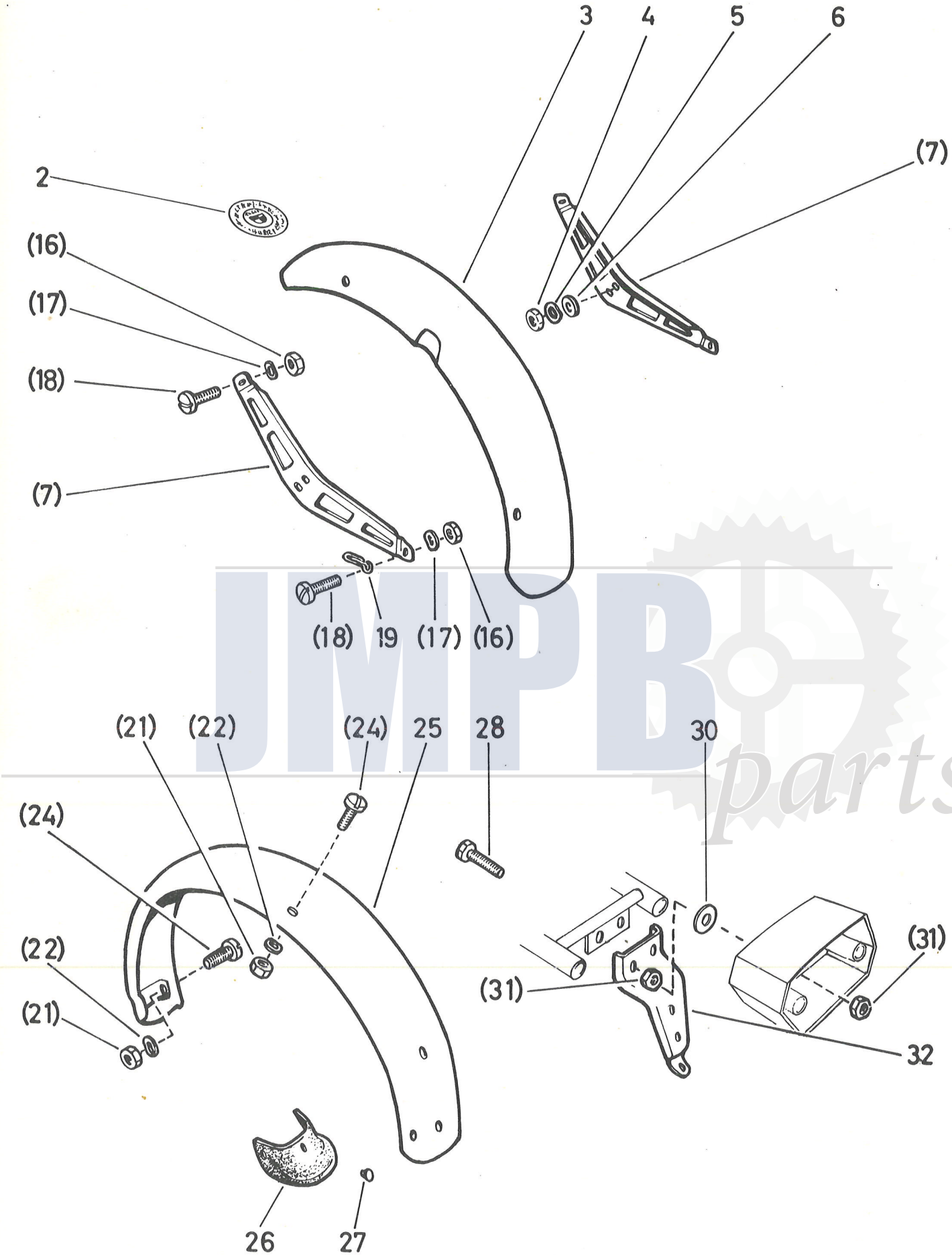

MZ/27/2 D

JMPB parts

13. KOTBLECHE

Bild-Nr.	Ersatzteil-Nr.	Benennung	Stk. p. Fzg. 4S	4SL
2	349.1.27.013.1	ABZIEHBILD ("Weltmeister")	1	1
3	359.2.27.100.1	VORDERRADKOTBLECH	1	1
4	900.2015	SECHSKANTMUTTER M7 DIN 934-8	N 4	4
5	900.3266	FEDERSCHEIBE B7 DIN 137	N 4	4
6	250.3025	SCHEIBE 17/7,5/2,5	1	-
7	359.1.27.102.1	KOTBLECHTRÄGER	2	2
16	900.2106	SECHSKANTMUTTER M6 DIN 555	N 4	4
17	900.3212	FEDERSCHEIBE A6 DIN 137	N 4	4
18	900.1538	LINSENSCHRAUBE M6x12 DIN 85	N 4	4
19	359.1.27.105.1	BÜGEL zur Seilführung	2	1
21	900.2106	SECHSKANTMUTTER M6 DIN 555	N 5	5
22	900.3212	FEDERSCHEIBE A6 DIN 137	N 5	5
24	900.1538	LINSENSCHRAUBE M6x12 DIN 85	N 5	5
25	359.3.27.110.2	HINTERRADKOTBLECH (mit den Teilen 26 u. 27)	1	1
26	359.2.27.120.1	SPRITZSCHUTZ	1	1
27	900.4197	BLINDNIET mit Flachkopf 4x6Al	3	3
(28)	900.1108	SECHSKANTSCHRAUBE M6x20 DIN 933	N 2	2
30	900.3926	SCHEIBE 14/6,5/2	2	2
31	900.2106	SECHSKANTMUTTER M6 DIN 555	N 4	4
32	359.1.27.018.1	KOTBLECHTRÄGER	1	1

JMP Parts

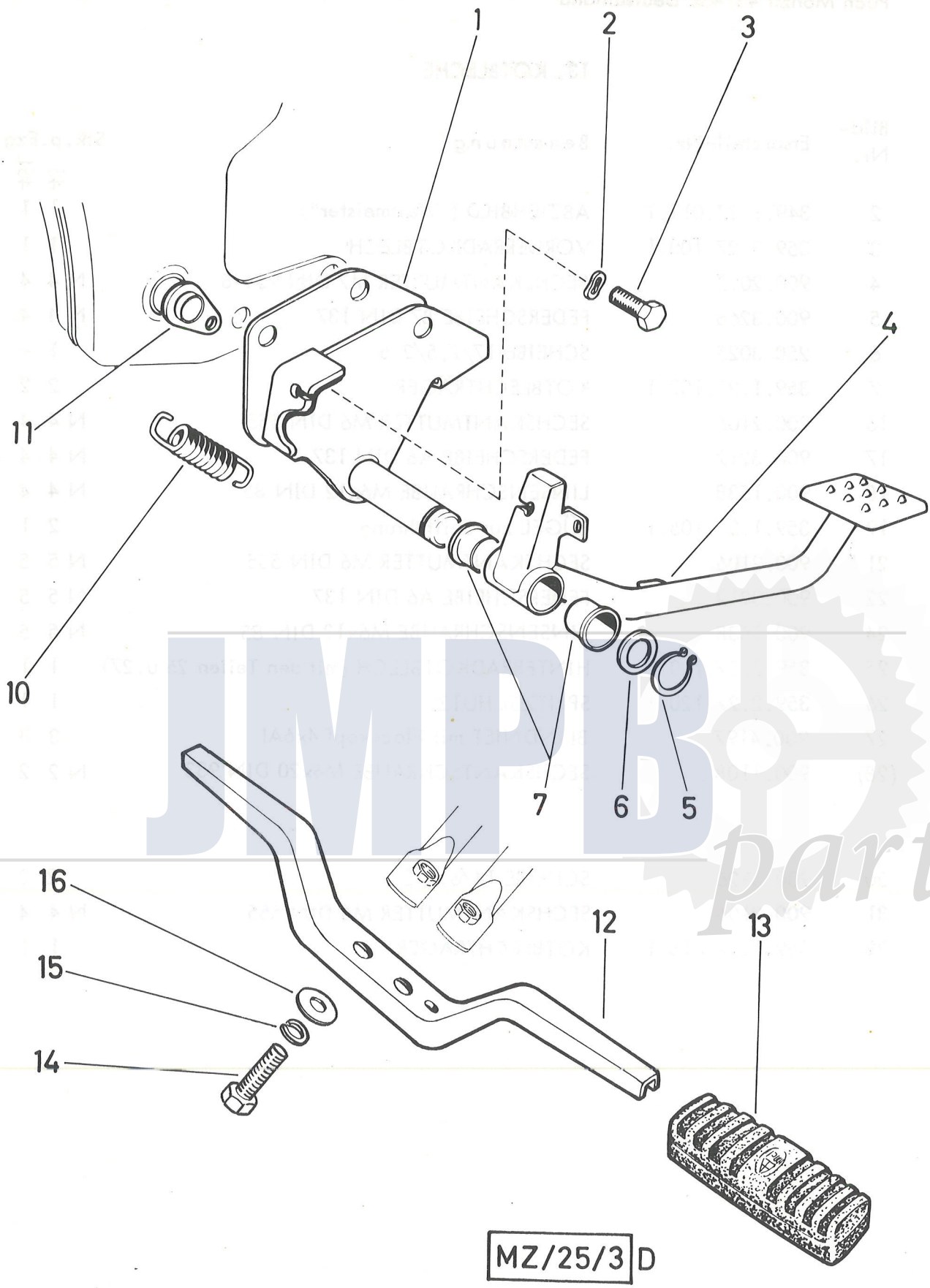
1
2
3
4
5
6
7
10
11
12
13
14
15
16
MZ/25/3 D

14. FUSSBREMSE, FUSSRASTENTRÄGER

Bild-Nr.	Ersatzteil-Nr.	Benennung	Stk.p.Fzg. 4S 4SL
1	359.1.26.028.2	TRAGBLECH	1
2	900.3209	FEDERSCHEIBE A8 DIN 137	N 2
3	900.1144	SECHSKANTSCHRAUBE M8x16 DIN 933-8.8	N 2
4	359.1.25.001.2	BREMSHEBEL	1
5	18633	SICHERUNGSRING 12x1 DIN 471	N 1
6	900.3938	SCHEIBE 18/12,3/1	1
7	501.1.2613	LAGERBÜCHSE, 15 long	2
10	330.1.25.006.1	RÜCKZUGFEDER	1
11	359.1.25.003.1	EINHÄNGELASCHE	1
12	359.1.26.031.1	FUSSRASTENTRÄGER	1
13	359.1.26.520.1	FUSSRASTE (PVC)	2
14	900.1125	SECHSKANTSCHRAUBE M8x25 DIN 933-8.8	N 2
15	26819	FEDERRING B8 DIN 127	N 2
16	24797	SCHEIBE 8,5 DIN 125	N 2

JMPB parts

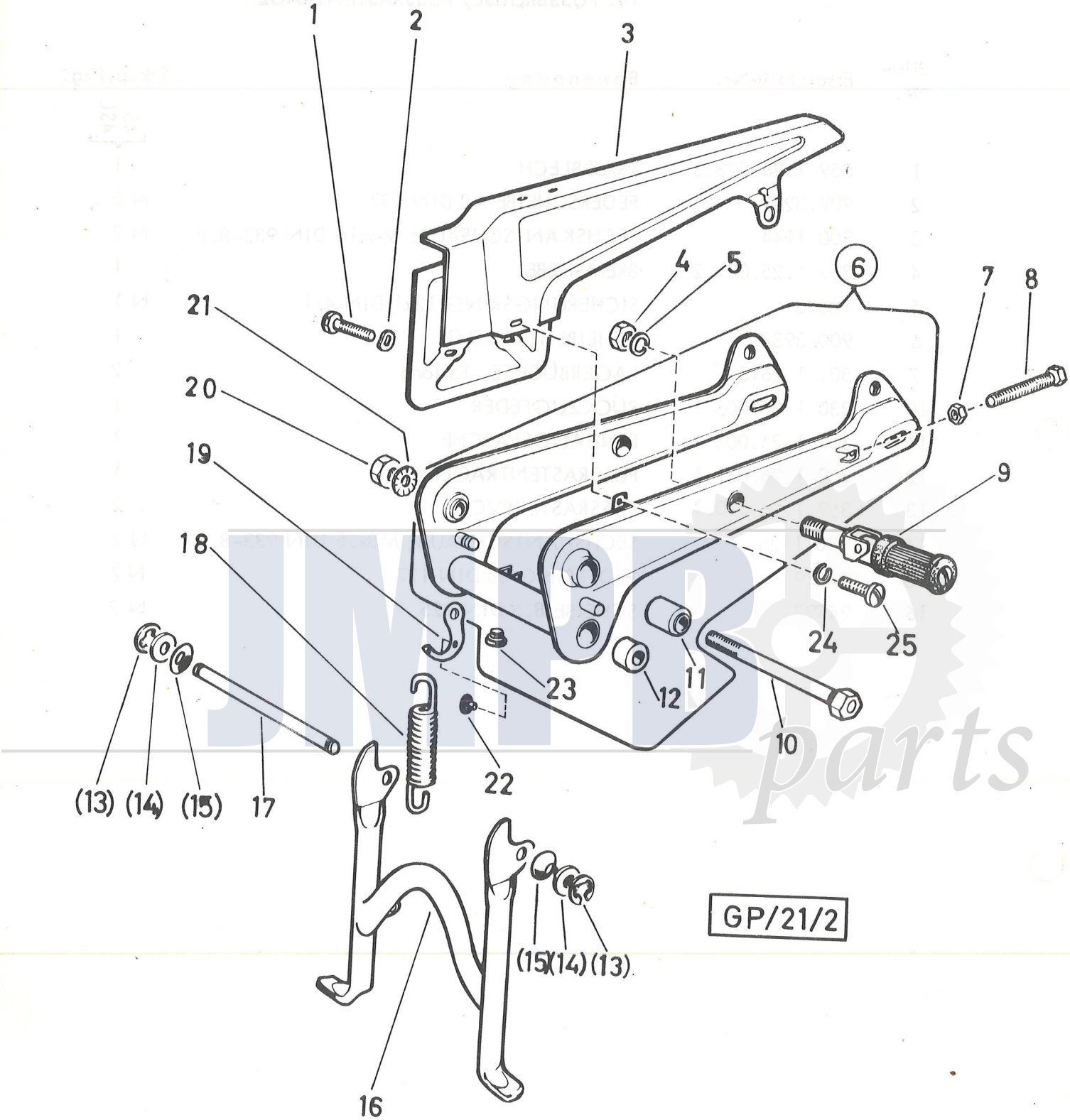

GP/21/2

15. SCHWINGGABEL, STÄNDER, SOZIUSFUSSRASTEN

Bild-Nr.	Ersatzteil-Nr.	Benennung	Stk. p. Fzg. 4S	Stk. p. Fzg. 4SL
1	900.1321	ZYLINDERSCHRAUBE M6x12 DIN 84	N	2
2	900.3212	FEDERSCHEIBE A6 DIN 137	N	2
3	359.1.21.118.2	KETTENSCHUTZ		1
4	900.2322	SECHSKANTMUTTER M12 DIN 936	N	2
5	29193	FEDERRING B12 DIN 127	N	2
6	359.1.21.100.0	SCHWINGGABEL kompl. (mit eingepreßten Silentblöcken und Ständerlagerbüchsen)		1
7	24774	SECHSKANTMUTTER M7 DIN 934	N	2
8	902.1005	SECHSKANTSCHRAUBE M7x50 DIN 933	N	2
9	366.1.29.025.0	SOZIUSFUSSRASTEN kompl.		2
10	367.1.21.010.2	LAGERBOLZEN, 235 lang		1
11	367.1.21.011.2	SILENTBLOCK		2
12	367.2.21.021.1	STÄNDERLAGERBÜCHSE		2
13	900.4609	BZ-SCHEIBE 9 DIN 6799	N	2
14	14778	SCHEIBE 21/10,5/1		2
15	100.1.1235	FEDERSCHEIBE 18/10,5/0,2		2
16	359.1.24.000.2	STÄNDER		1
17	367.1.24.013.1	STÄNDERLAGERACHSE 220,5 lang		1
18	050.1.2410	STÄNDERFEDER		1
19	359.1.24.016.1	BÜGEL		1
20	900.2316	FLACHE SECHSKANTMUTTER M12x1 DIN 936	N	1
21	900.3258	FÄCHERSCHEIBE A12,5 DIN 6798	N	1
22	364.1.27.006.1	AUFLAGEGUMMI		1
23	050.1.2123	GUMMIPUFFER		2
24	29190	FEDERRING B5 DIN 127	N	1
25	900.1501	LINSENSCHRAUBE M5x8 DIN 85	N	1

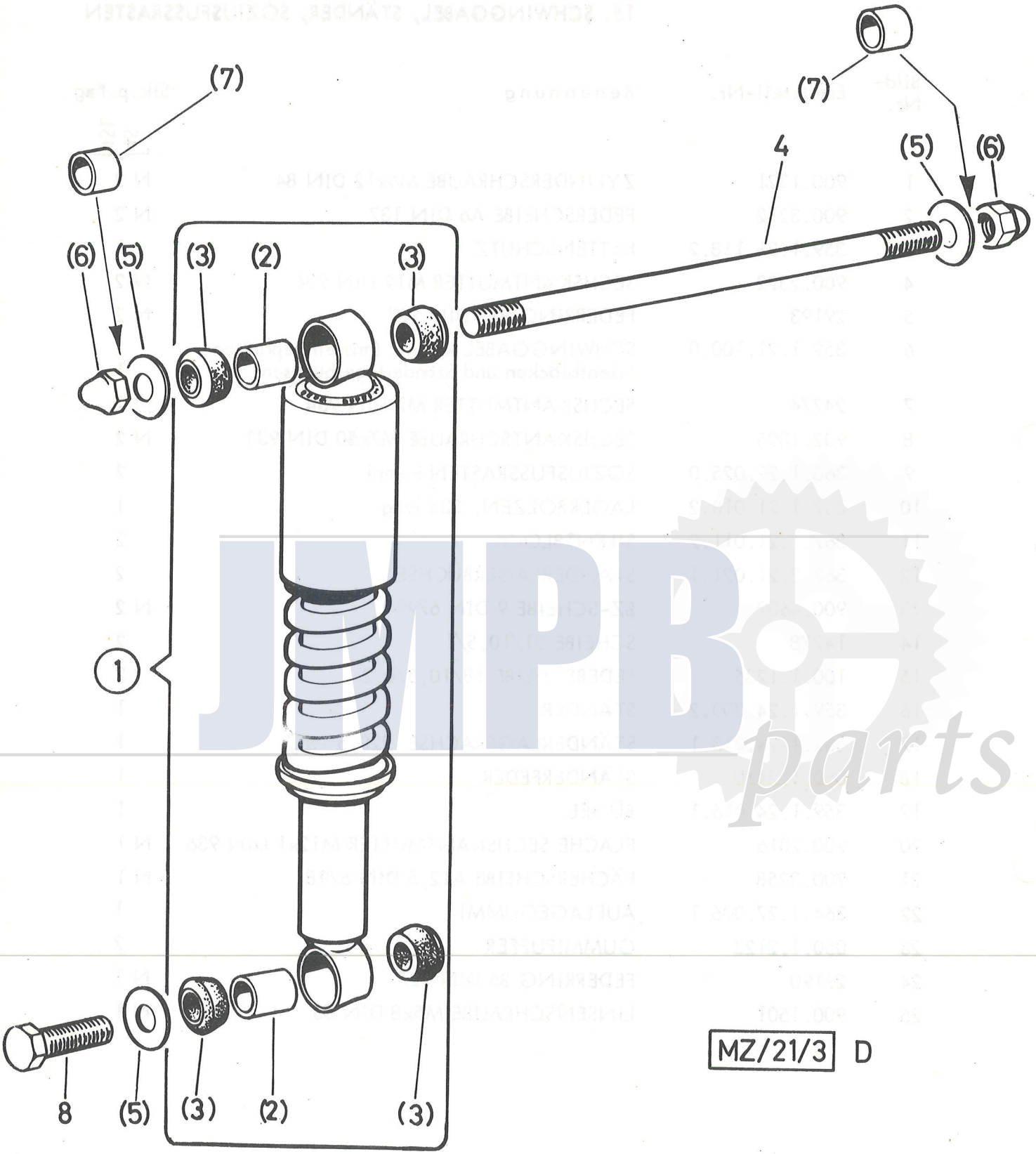

MZ/21/3 D

JMPB parts

16. FEDERBEIN FÜR HINTERRAD

Bild-Nr.	Ersatzteil-Nr.	Benennung	Stk. p. Fzg. 4S / 4SL
1	359.1.21.550.0	FEDERSTREBE kompl. (mit den Teilen 2 und 3)	2
2	349.1.21.552.1	HÜLSE 12/8,3/19	4
3	349.1.21.551.1	GUMMILAGER zur Federstrebe	8
4	359.1.21.013.1	GEWINDEBOLZEN (M8, 240 lang)	1
5	250.2506	SCHEIBE 8,5/26/2	4
6	900.2935	HUTMUTTER M8 DIN 1587	N 2
7	359.2.21.014.1	HÜLSE 11,3/8,3/9	2
8	900.1048	SECHSKANTSCHRAUBE M8x35 DIN 931-8.8	N 2

JMPB parts

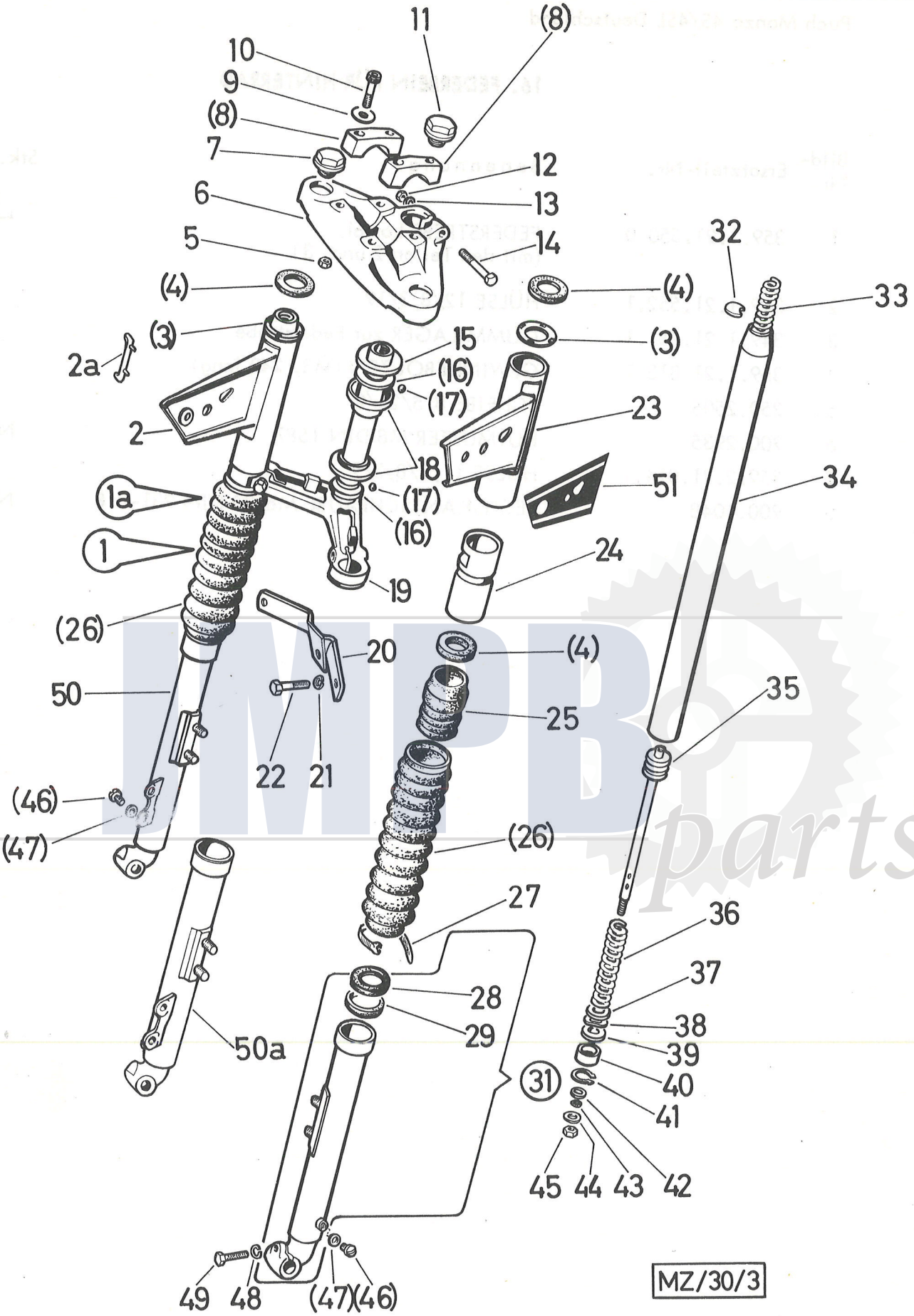
11
(8)
10
9
(8)
7
12
6
13
5
14
(4)
(4)
32
33
(3)
(3)
2a
15
(16)
(17)
23
2
18
51
34
1a
(17)
(16)
1
24
19
(26)
20
(4)
50
25
35
22
21
(46)
(47)
(26)
27
36
37
28
38
29
39
50a
31
40
41
45
44
43
42
49
48
(47)(46)
MZ/30/3

17. VORDERGABEL, LENKUNG

Bild-Nr.	Ersatzteil-Nr.	Benennung		Stk. p. Fzg. 4S	4SL
1	359.5.30.100.0	VORDERGABEL kompl.		1	-
1a	359.2.30.200,0	VORDERGABEL kompl.		-	1
2	359.2.30.144.2	SCHEINWERFERTRÄGER, rechts		1	-
2	359.3.30.144.2	SCHEINWERFERTRÄGER, rechts		-	1
2a	350.1.27.003.1	SCHEUERLEISTE		-	1
3	359.2.30.148.1	STÜTZSCHEIBE 40/26/1		2	2
4	367.2.30.040.1	ZWISCHENRING 39/31,5/3,7		4	4
5	900.2015	SECHSKANTMUTTER M7 DIN 934		N 4	4
6	328.1.30.007.1	OBERE GABELBRÜCKE		1	1
7	359.1.30.112.1	VERSCHLUSSSCHRAUBE		2	2
8	366.1.30.102.1[x]	DECKEL zur Lenkerbefestigung		-	-
9	501.1.24.060.1[x]	SCHEIBE		-	-
10	900.1135 [x]	SECHSKANTSCHRAUBE M7x45 DIN 931-8.8		N -	-
11	367.1.30.052.1	VERSCHRAUBUNG		1	1
12	900.2012	SECHSKANTMUTTER M7 - 8		1	1
13	24796	SCHEIBE 7,4 DIN 125		N 1	1
14	900.1135	SECHSKANTSCHRAUBE M7x45 DIN 931-8.8		N 1	1
15	25222	STAUBDECKEL		1	1
16	25220	STEUERKONUS		2	2
17	25226	KUGEL Ø5		42	42
18	25221	STEUERSCHALE		2	2
19	359.2.30.106.2	UNTERE GABELBRÜCKE		1	1
20	359.1.30.059.2	BEFESTIGUNGSBÜGEL (für Schnarre)		1	1
21	29189	FEDERRING B7 DIN 127		N 2	2
22	24218	SECHSKANTSCHRAUBE M7x35 DIN 931-8.8		N 2	2
23	359.2.30.143.2	SCHEINWERFERTRÄGER, links		1	1
24	359.1.30.137.1	VERKLEIDUNGSROHR (65 lang)		2	2
25	359.1.30.136.1	GUMMIPUFFER 40,5/28,5/45		2	2
26	359.1.30.128.1	GUMMISTULPE		2	2
27	901.9805	KABELBINDER		2	2
28	359.1.30.149.1	STREIFRING	nach Bedarf zum Gleitrohr rechts und links	2	2
29	359.1.30.129.1	NUTRINGMANSCHETTE		2	2
31	359.5.30.115.2	GLEITROHR (315 lang) links (mit den Teilen 28 und 29)		1	1
32	367.1.30.031.1	SCHEIBE zur Druckfeder		6	6
33	359.1.30.134.1	DRUCKFEDER (450 lang)		2	2

[x] Diese Teile entfallen bei Montage des Cock-Pit.

17. VORDERGABEL, LENKUNG (Forts.)

Bild-Nr.	Ersatzteil-Nr.	Benennung	Stk. p. Fzg. 4S	4SL
34	359.2.30.108.1	INNERES HOLMROHR (526 lang)	2	2
35	367.2.30.150.2	KOLBEN mit Federbolzen (230 lang)	2	2
36	367.1.30.133.1	DÄMPFUNGSFEDER (65 lang)	2	2
37	901.3920	SCHEIBE 21,7/11/1,38	2	2
38	253.2.2182	FEDERSCHEIBE 17,5/10,9/0,12	2	2
39	367.2.30.151.1	VENTIL 17,7/9/0,3	2	2
40	359.2.30.110.1	DÄMPFUNGSVENTIL	2	2
41	901.4711	SEEGERRING J22x1 DIN 472	N 2	2
42	900.3983	SCHEIBE 17/6,2/2	2	2
43	900.3883	RUNDSCHNURRING 9/6/1,5	2	2
44	24804	SCHEIBE 6,4 DIN 433	N 2	2
45	900.2106	SECHSKANTMUTTER M6 DIN 555	N 2	2
46	1426	ZYLINDERSCHRAUBE AM 5x8 DIN 84	N 2	2
47	902.3780	O-RING OR5x1,5	2	2
48	29189	FEDERRING B7 DIN 127	N 1	1
49	901.1018	SECHSKANTSCHRAUBE M7x28 DIN 933	N 1	1
50	359.5.30.116.2	GLEITROHR (315 lang) rechts (mit den Teilen 28 und 29)	1	–
50a	359.2.30.216.2	GLEITROHR rechts (l=315) (m.d.Teilen 28 u.29)	–	1
51	359.1.30.039.0	SCHIEBEBILD (links und rechts)	per Paar	–
51	359.1.30.239.0	SCHIEBEBILD (links und rechts)	–	per Paar

JMPB parts

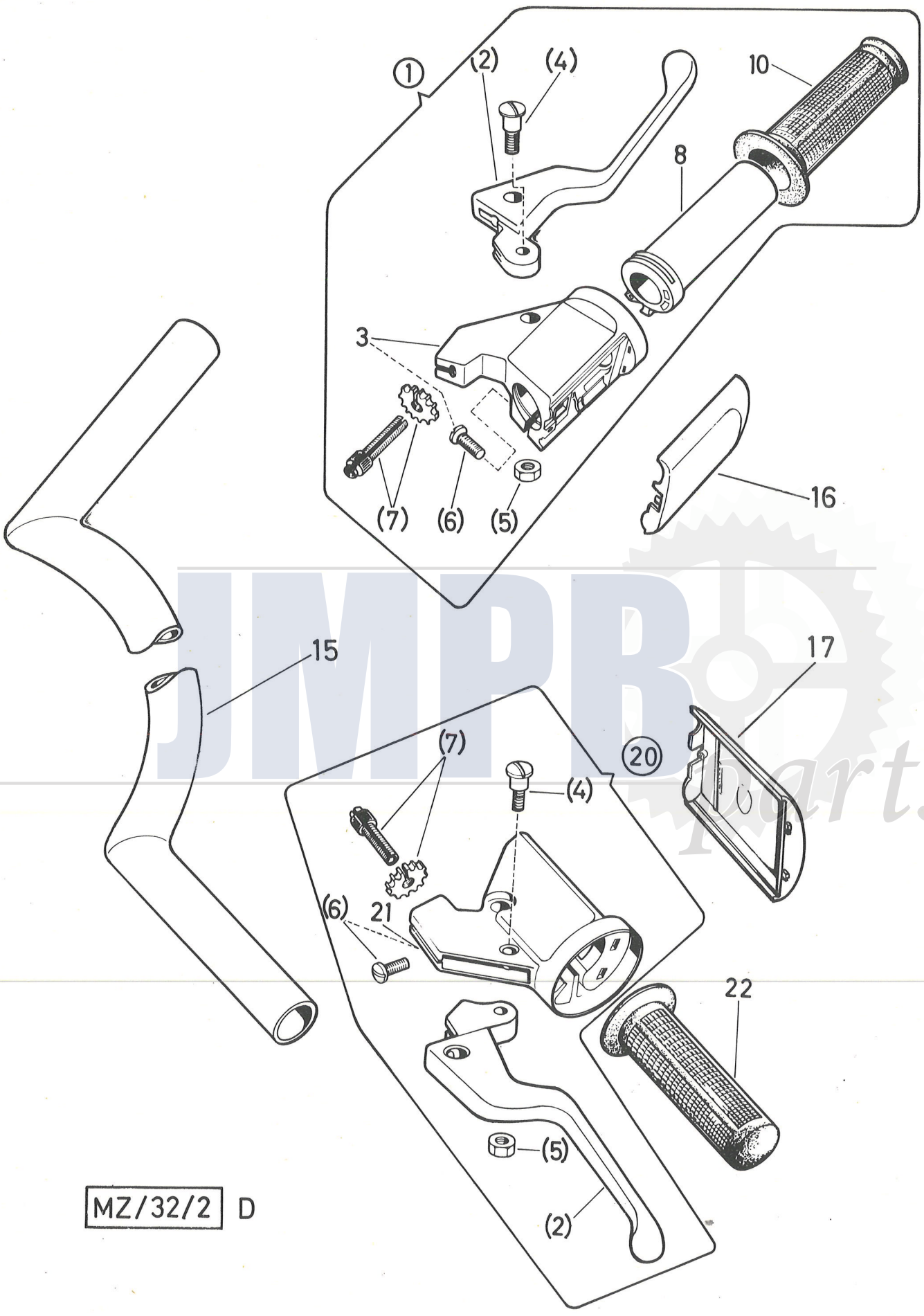

MZ/32/2 D

JMPB Parts

18. LENKER UND LENKERARMATUREN
für Modell 4S

Bild-Nr.	Ersatzteil-Nr.	Benennung	Stk. p. Fzg. 4S
1	337.1.32.105.0	GASDREHGRIFF kompl. (mit den Teilen 2÷10) (Magura 268.1. LS KSZ)	1
2	337.1.32.128.1	HANDHEBEL (für Vorderradbremse und als Kupplungshebel) (Magura 221.1-03.1)	2
3	337.1.32.121.0	GASDREHGRIFFGEHÄUSE kompl. (mit Teil 6) (Magura 268.1-Z1.1)	1
4	900.1503	HEBELSCHRAUBE M6x10 DIN 923	N 2
5	900.2966	SECHSKANTMUTTER M6 DIN 985 (selbstsichernd)	N 2
6	050.3222	LINSENSCHRAUBE (M6x15) (Magura HL 3-11.1)	2
7	337.1.32.119.0	STELLSCHRAUBE kompl. (mit Rändelmutter) (Magura 542.2)	2
8	337.1.32.126.1	GASDREHGRIFFROHR (Magura 268.1-02.1)	1
10	366.1.32.031.1	DREHGRIFFBEZUG (schwarz) (Magura 125.1-10.5 KSZ)	1
15	359.1.32.201.2	LENKERROHR	1
16	337.1.32.122.1	ABDECKUNG rechts (Magura 268.2-04.1)	1
17	337.1.32.123.1	ABDECKUNG links (Magura 221.2-04.1)	1
20	337.1.32.106.0	KUPPLUNGSHEBEL kompl. (mit den Teilen 2,4÷7 und 21) (Magura 221.3 LS)	1
21	337.1.32.118.0	GELENKSTÜCK kompl. (mit Teil 6) (Magura 221.3.Z1.1)	1
22	337.1.32.116.1	FESTGRIFF (schwarz) (Magura 125.1-10.6 KSZ)	1

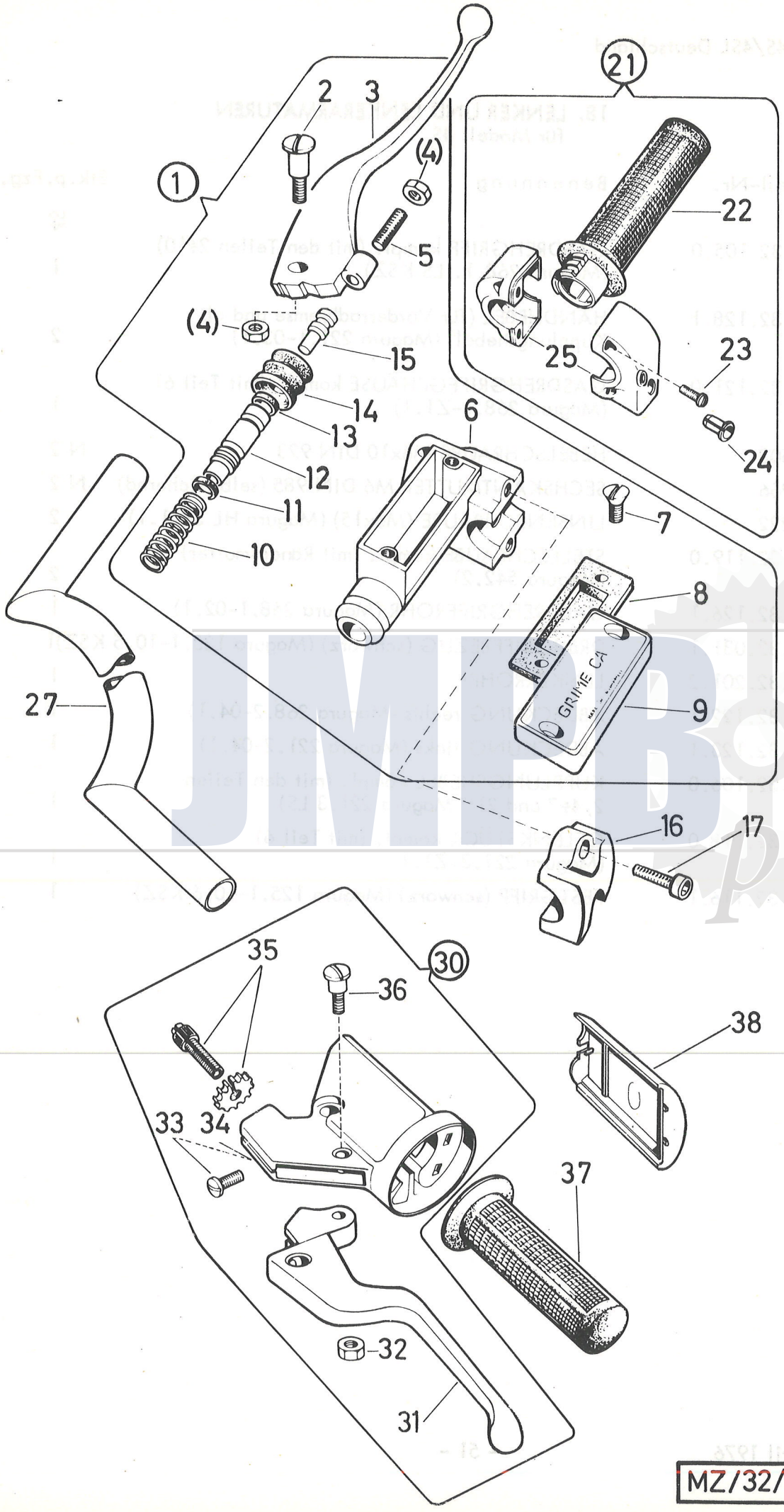

JMB parts

MZ/32/3 D

18a. LENKER UND LENKERARMATUREN
(Hydr. Pumpe)
für Modell 4SL

Bild-Nr.	Ersatzteil-Nr.	Benennung	Stk. p. Fzg. 4SL
1	359.1.32.217.0	BREMSHEBEL kompl. (mit hydr. Pumpe)	1
2	359.1.32.226.0	HEBELSCHRAUBE kompl. (mit Teil 4, M6)	1
3	359.1.32.217.1	BREMSHEBEL lose (Magura 56.14-03.1)	1
4	900.2311	FLACHE SECHSKANTMUTTER BM6 DIN 439	N 2
5	359.1.32.219.1	EINSTELLSCHRAUBE (M6, l=25)	1
6	----------	kein Ersatzteil	-
7	900.1436	SENKSCHRAUBE M5x10 DIN 963	N 2
8	359.1.32.227.1	DICHTUNG zum Bremsflüssigkeitsbehälter	1
9	359.1.32.228.1	DECKEL zum Bremsflüssigkeitsbehälter	1
10	359.1.32.225.1	KOLBENDRUCKFEDER (l=40)	1
11	359.1.32.224.1	DICHTRING vorne	1
12	359.1.32.223.1	KOLBEN	1
13	359.1.32.222.1	DICHTRING hinten	1
14	359.1.32.221.1	SCHUTZMANSCHETTE	1
15	359.1.32.220.1	DRUCKBOLZEN (l=22,5)	1
16	359.1.32.229.1	BÜGEL zum Pumpengehäuse	1
17	900.9006	ZYLINDERSCHRAUBE M6x20 DIN 912-8.8	N 2
21	359.1.32.205.0	GASDREHGRIFF kompl. (Magura 125.1 LS KSZ)	1
22	366.1.32.031.1	DREHGRIFFBEZUG rechts (schwarz) (Magura 125.1-10.5KSZ)	1
23	900.1526	LINSENSCHRAUBE M5x15 DIN 920	N 2
24	366.1.32.036.1	SEILZUG-ABSTÜTZUNG (Magura HDE)	1
25	359.1.32.233.0	GASDREHGRIFFGEHÄUSE kompl. (mattschwarz lackiert) (Magura 125.1-Z1LS)	1
27	359.1.32.201.2	LENKERROHR	1
30	337.1.32.106.0	KUPPLUNGSHEBEL kompl. (mit den Teilen 31+36) (Magura 221.3LS)	1
31	337.1.32.128.1	HANDHEBEL (Kupplungshebel lose) (Magura 221.1-03.1)	1
32	900.2966	SECHSKANTMUTTER M6 DIN 985 (selbstsichernd)	N 1
33	050.3222	LINSENSCHRAUBE (M6x15) (Magura HL3-11.1)	1
34	337.1.32.118.0	GELENKSTÜCK kompl. (mit Teil 33) (Magura 221.3-Z1.1)	1
35	337.1.32.119.0	STELLSCHRAUBE kompl. (mit Rändelmutter) (Magura 542.2)	1
36	900.1503	HEBELSCHRAUBE M6x10 DIN 923	N 1
37	337.1.32.116.1	FESTGRIFF (schwarz) (Magura 125.1-10.6 KSZ)	1
38	337.1.32.123.1	ABDECKUNG links (Magura 221.2-04.1)	1

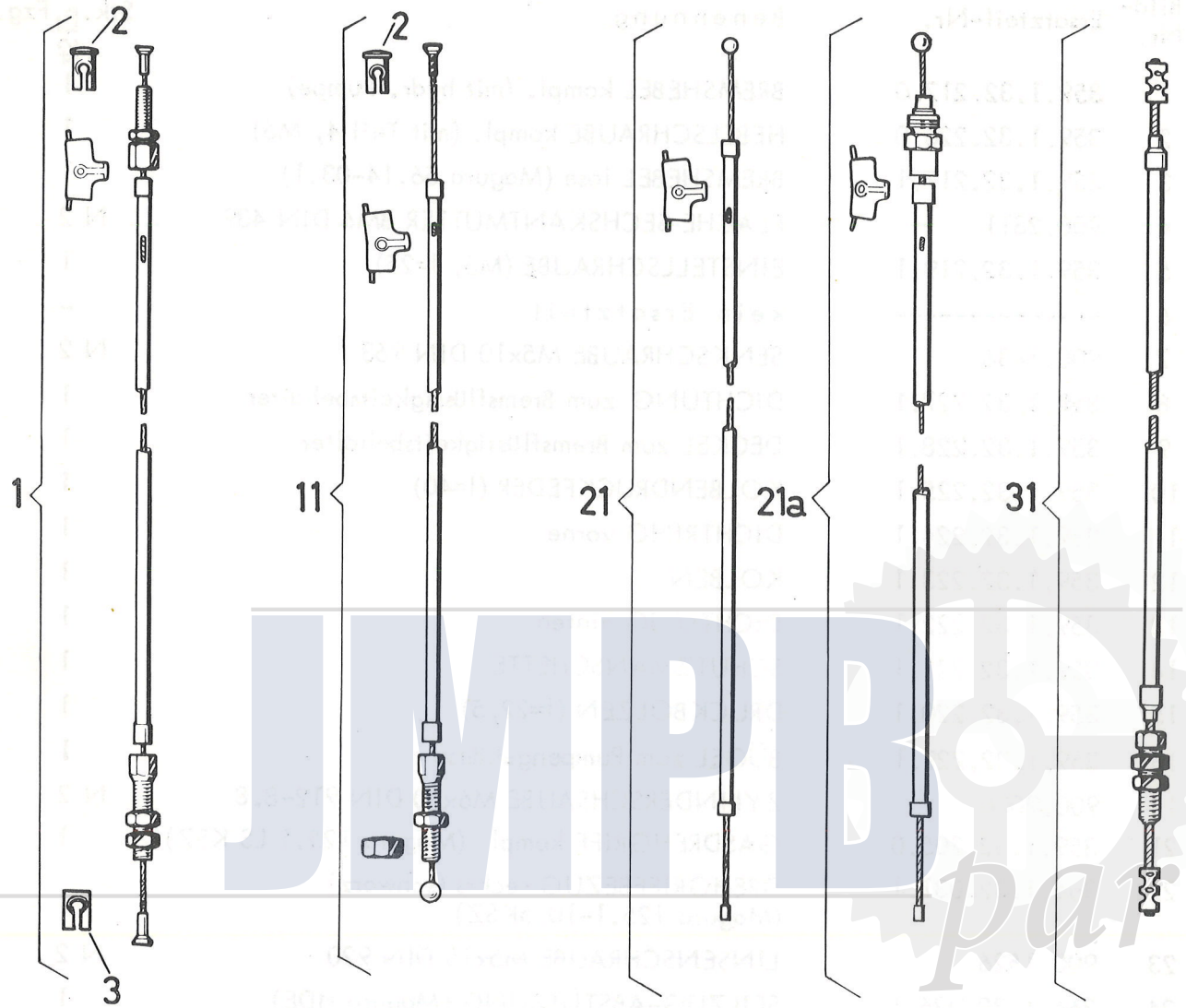

JMPB parts

MZ/60/1 D

19. SEILZÜGE

Bild-Nr.	Ersatzteil-Nr.	Benennung	Stk. p. Fzg. 4S	4SL
1	910.2.09.006.0	KUPPLUNGSSEILZUG kompl. (Seil 1070/Hülle 940)	1	1
2	910.0.12.002.1	NIPPELAUFNAHME (alte Ersatzteil-Nr. = 050.1.3208)	2	1
3	910.0.12.003.1	NIPPELAUFNAHME (alte Ersatzteil-Nr. = 250.6208)	1	1
11	910.3.10.004.0	VORDERRADBREMSSEILZUG kompl. (Seil 990/Hülle 820)	1	-
21	910.5.03.007.0	VERGASERSEILZUG kompl. (Seil 835/Hülle 750)	-	1
21a	910.5.17.002.0	VERGASERSEILZUG kompl. (Seil 885/Hülle 800)	1	-
31	910.8.03.005.2	HINTERRADBREMSSEILZUG (Seil 595/Hülle 400)	1	-
31	910.8.03.006.2	HINTERRADBREMSSEILZUG (Seil 610/Hülle 400)	-	1

JMPB parts

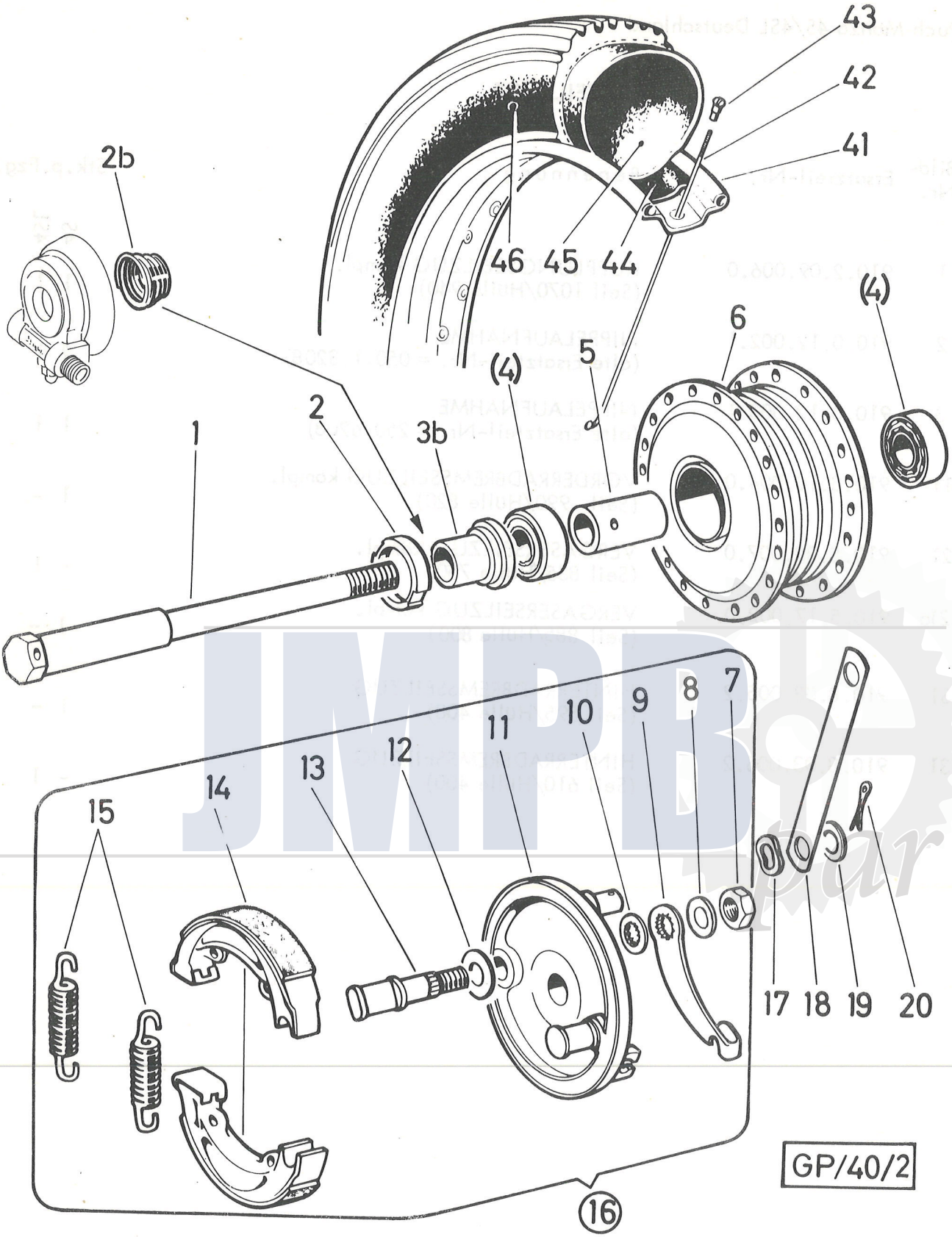
43
42
41
2b
46
45
44
(4)
6
5
(4)
2
3b
1
15
14
13
12
11
10
9
8
7
17
18
19
20
16
GP/40/2

20. VORDERRAD
für Modell 4S

Bild-Nr.	Ersatzteil-Nr.	Benennung	Stk. p. Fzg. 4S
--	359.1.40.000.0	VORDERRAD kompl.	1
--	359.1.40.002.0	VORDERRADNABE kompl. (Leleu Ø120)	1
1	359.1.40.026.2	ACHSE 195 lang	1
2	359.1.40.029.1	MITNEHMERRING	1
2b	359.1.40.308.1	HALTEFEDER zum Tachoantrieb (l=8)	1
3b	359.2.40.028.1	DISTANZHÜLSE 17 lang	1
4	900.6234	RADIAL-RILLENKUGELLAGER (32/12/10, 6201 Z)	2
5	359.1.40.023.1	DISTANZROHR 38,5 lang	1
6	359.1.40.003.1	BREMSNABENKÖRPER	1
7	359.1.40.012.1	SECHSKANTMUTTER (M9,5x1) 5 hoch	1
8	359.1.40.018.1	SICHERUNGSSCHEIBE	1
9	359.1.40.013.1	BREMSHEBEL	1
10	359.1.40.011.1	DISTANZSCHEIBE	1
11	359.1.40.007.2	TRAGPLATTE lose	1
12	359.1.40.027.1	ANLAUFSCHEIBE 28/14,2/0,6	1
13	359.1.40.009.1	BREMSNOCKE	1
14	359.1.40.015.0	BREMSBACKENPAAR	1
15	359.1.40.019.1	BREMSBACKENFEDER	2
16	359.1.40.007.0	TRAGPLATTE kompl. (mit den Teilen 7÷15)	1
17	100.1.1235	FEDERSCHEIBE 18/10,5/0,2	1
18	359.1.40.125.1	ZUGANKER 166 lang	1
19	14778	SCHEIBE 21/10,5/1	1
20	900.4936	SPLINT 2,5x20 DIN 94	N 1
41	367.2.40.033.1	FELGE 1,5Ax17	1
42	359.1.40.030.1	SPEICHE M3,5x159	36
43	328.1.40.031.1	NIPPEL M3,5	36
44	901.0867	FELGENBAND	1
45	901.0820	LUFTSCHLAUCH	1
46	901.0899	VORDERRADREIFEN 2 1/2"x17"R (Profil M55, Längsrillen)	1

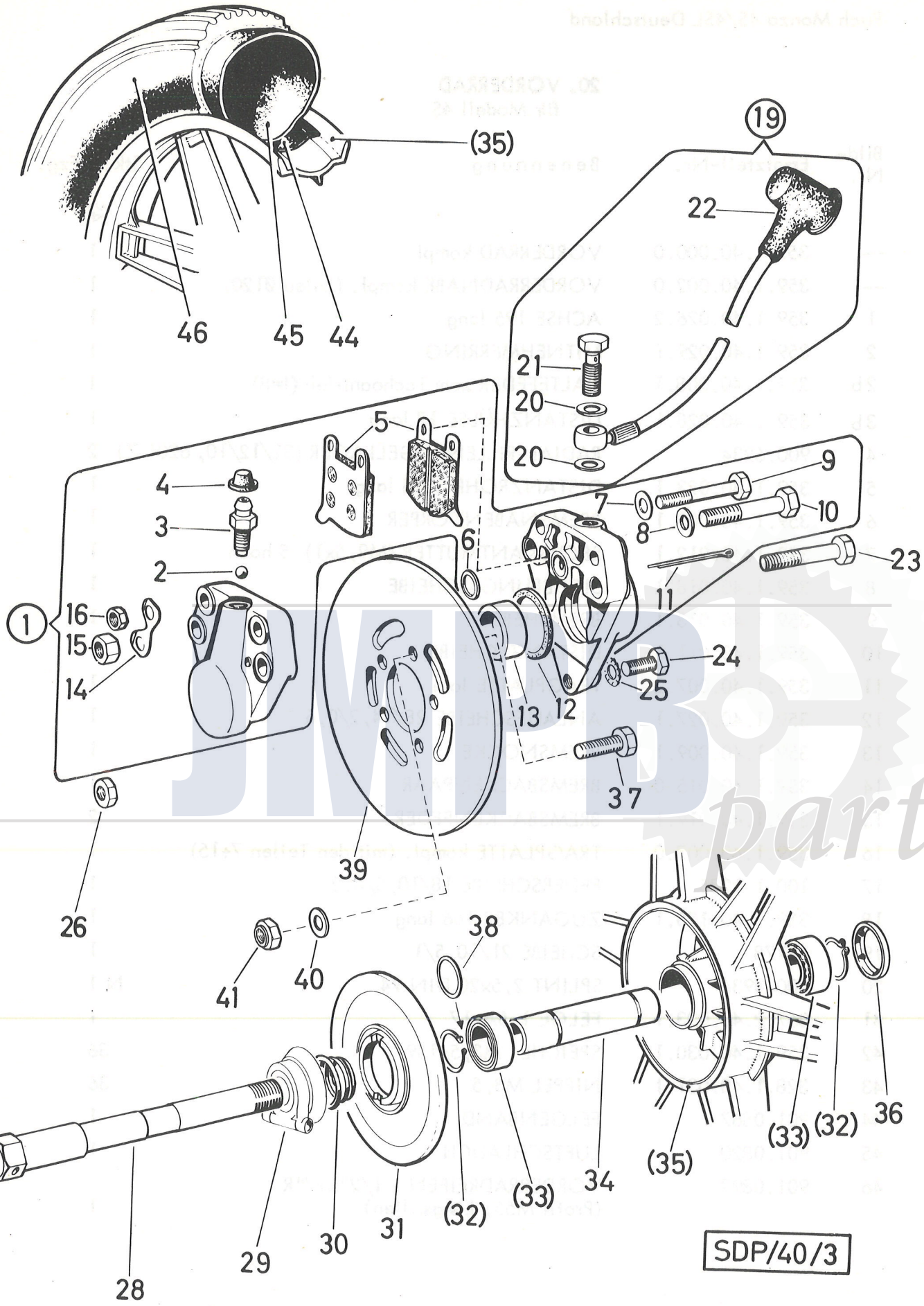
(35)
19
22
46
45
44
21
20
20
5
4
3
2
6
9
7
10
8
23
11
1
16
15
14
13
12
24
25
37
39
26
38
41
40
(33)
(32)
36
34
(35)
(32)
(33)
31
30
29
28
SDP/40/3

20a. VORDERRAD MIT SCHEIBENBREMSE
für Modell 4SL

Bild-Nr.	Ersatzteil-Nr.	Benennung		Stk. p. Fzg. 4SL
--	359.1.40.300.0	VORDERRAD kompl.		1
1	359.1.40.270.0	BREMSZANGE kompl.		1
2	900.6121	KUGEL Ø5,5		1
3	359.1.40.285.1	ENTLÜFTUNGSSCHRAUBE		1
4	359.1.40.286.1	SCHUTZKAPPE		1
5	359.1.40.280.0	BREMSBELAG kompl.		per Paar
6	359.1.40.283.1	DICHTRING 12/8/2,2		1
7	24795	SCHEIBE 6,4 DIN 125		N 2
8	24797	SCHEIBE 8,4 DIN 125		N 1
9	902.1009	SECHSKANTSCHRAUBE M6x40 DIN 931-8.8		N 2
10	27397	SECHSKANTSCHRAUBE M8x40 DIN 931-8.8		N 1
11	900.4948	SPLINT 3,2x36 DIN 94		N 2
12	359.1.40.281.1	DICHTRING 36/30/3		2
13	359.1.40.282.1	KOLBEN Ø30		2
14	359.1.40.284.1	SICHERUNGSBLECH		2
15	24775	SECHSKANTMUTTER M8 DIN 934		N 1
16	24773	SECHSKANTMUTTER M6 DIN 934		N 2
19	359.1.40.275.0	BREMSLEITUNG kompl. (l=685)		1
20	359.1.40.277.1	SCHEIBE (Al 14/10,2/1,5)		4
21	359.1.40.278.1	HOHLSCHRAUBE (M10x1x20)		2
22	359.1.40.276.1	GUMMISTULPE		1
23	27397	SECHSKANTSCHRAUBE M8x40 DIN 931-8.8	zur Bremszangen-befestigung am Gleitrohr rechts	N 1
24	900.1144	SECHSKANTSCHRAUBE M8x16 DIN 933-8.8		N 1
25	900.3265	FÄCHERSCHEIBE A8,4 DIN 6798		N 1
26	900.2325	SECHSKANTMUTTER M8 DIN 936		N 1
28	359.1.40.326.1	VORDERRADACHSE (l=195)		1
29	----------	TACHOANTRIEB - siehe unter Gruppe Cock-Pit, Tachoantrieb		-
30	359.1.40.308.1	HALTEFEDER zum Tachoantrieb (l=8)		1
31	359.1.40.309.1	ABDECKUNG zum Vorderrad		1
32	900.4617	SICHERUNGSRING 17x1 DIN 471		N 2

MPB parts

20a. VORDERRAD MIT SCHEIBENBREMSE (Forts.)
für Modell 4SL

Bild-Nr.	Ersatzteile-Nr.	Benennung	Stk. p. Fzg. 4SL
33	900.6024	RADIAL-RILLENKUGELLAGER 35/17/10 (6003RS)	2
34	359.1.40.306.1	DISTANZROHR (l=105)	1
35	359.1.40.302.1	VORDERRAD lose (Magnesium)	1
36	359.1.40.307.1	ABDECKSCHEIBE 35/17,5/4	1
37	900.1142	SECHSKANTSCHRAUBE M6x28 DIN 933-8.8	N 5
38	900.3922	AUSGLEICHSCHEIBE 24/18,1/0,1	n.B.
38	900.3923	AUSGLEICHSCHEIBE 24/18,1/0,2	n.B.
38	901.3907	AUSGLEICHSCHEIBE 24/18,1/0,3	n.B.
38	900.3924	AUSGLEICHSCHEIBE 24/17,1/0,4	n.B.
39	359.1.40.305.1	BREMSSCHEIBE Ø220x4	1
40	24795	SCHEIBE 12,5/6,4/1,6	5
41	900.2966	SECHSKANTMUTTER M6 DIN 985	N 5
44	901.0867	FELGENBAND	1
45	901.0820	LUFTSCHLAUCH	1
46	901.0899	VORDERRADREIFEN 2 1/2"x17" R (Profil M55, Längsrillen)	1

JMPB parts

JMPB parts

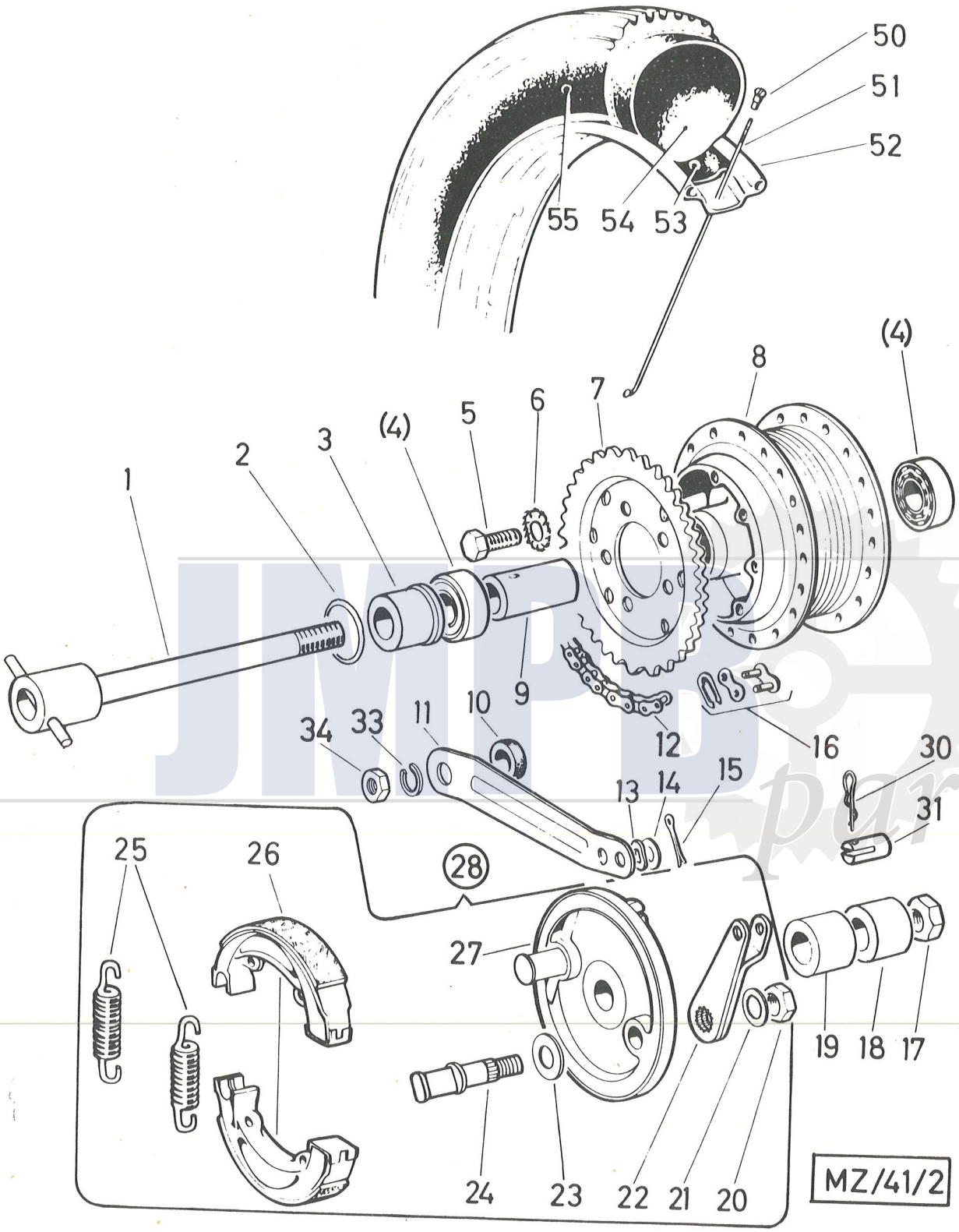
50
51
52
55
54
53
(4)
8
7
6
5
(4)
3
2
1
9
10
11
33
34
12
16
30
31
15
14
13
28
25
26
27
19
18
17
24
23
22
21
20
MZ/41/2

21. HINTERRAD, ANTRIEBSKETTE
für Modell 4S

Bild-Nr.	Ersatzteil-Nr.	Benennung	Stk. p. Fzg. 4S
--	359.2.41.200.0	HINTERRAD kompl.	1
--	359.2.41.202.0	HINTERRADNABE kompl. (Leleu Ø120)	1
1	359.1.41.026.2	HINTERRADACHSE 246 lang	1
2	359.2.41.022.1	HALTESCHEIBE 32/25,5/0,4	1
3	359.2.41.024.1	DISTANZHÜLSE Ø25x27	1
4	900.6234	RADIAL-KUGELLAGER (32/12/10, 62017)	2
5	900.1125	SECHSKANTSCHRAUBE M8x25 DIN 933-8.8	N 6
6	900.3265	FÄCHERSCHEIBE A8,4 DIN 6798	N 6
7	359.1.41.044.1	ZAHNKRANZ (44 Zähne)	1
8	359.2.41.003.1	BREMSNABENKÖRPER	1
9	359.1.41.023.1	DISTANZROHR 70 lang	1
10	359.1.41.029.1	SCHEIBE (PVC) 28/16,3/4,5	1
11	359.1.41.028.1	ZUGBÜGEL 190 lang	1
12	907.6.28.108.0	ANTRIEBSKETTE kompl. (1/2"x3/16"x7,75) 108 Rollen (Regina)	1
13	100.1.1235	FEDERSCHEIBE 18/10,5/0,2	1
14	14778	SCHEIBE 21/10,5/1	1
15	900.4936	SPLINT 2,5x20 DIN 94	N 1
16	907.6.28.001.0	VERSCHLUSSGLIED kompl. (Regina)	1
17	25015	SECHSKANTMUTTER M12x1 DIN 934	N 1
18	359.2.41.051.1	DISTANZHÜLSE 25/12,1/18,5	1
19	359.2.41.025.1	DISTANZHÜLSE 25/12,1/23,5	1
20	359.1.40.012.1	SECHSKANTMUTTER (M9,5x1) 5 hoch	1
21	359.1.40.018.1	SICHERUNGSSCHEIBE	1
22	359.2.41.013.2	BREMSHEBEL	1
23	359.1.40.027.1	ANLAUFSCHEIBE 28/14,2/0,6	1
24	359.1.40.009.1	BREMSNOCKE	1
25	359.1.40.019.1	BREMSBACKENFEDER	2
26	359.1.40.015.0	BREMSBACKENPAAR	1

21. HINTERRAD, ANTRIEBSKETTE (Forts.)
für Modell 4S

Bild-Nr.	Ersatzteil-Nr.	Benennung	Stk. p. Fzg. 4S
27	359.1.41.007.2	TRAGPLATTE lose	1
28	359.2.41.007.0	TRAGPLATTE kompl. (mit den Teilen 20÷27)	1
30	101.1.4113	SICHERUNGSFEDER	1
31	359.1.41.012.1	EINHÄNGEBOLZEN	1
50	328.1.40.031.1	NIPPEL M3,5	36
51	359.1.40.030.1	SPEICHE M3,5x159	36
52	367.2.40.033.1	FELGE 1,5Ax17	1
53	901.0867	FELGENBAND	1
54	901.0820	LUFTSCHLAUCH	1
55	902.0818	HINTERRADREIFEN 2 3/4"x17R	1

JMPB parts

JMPB parts

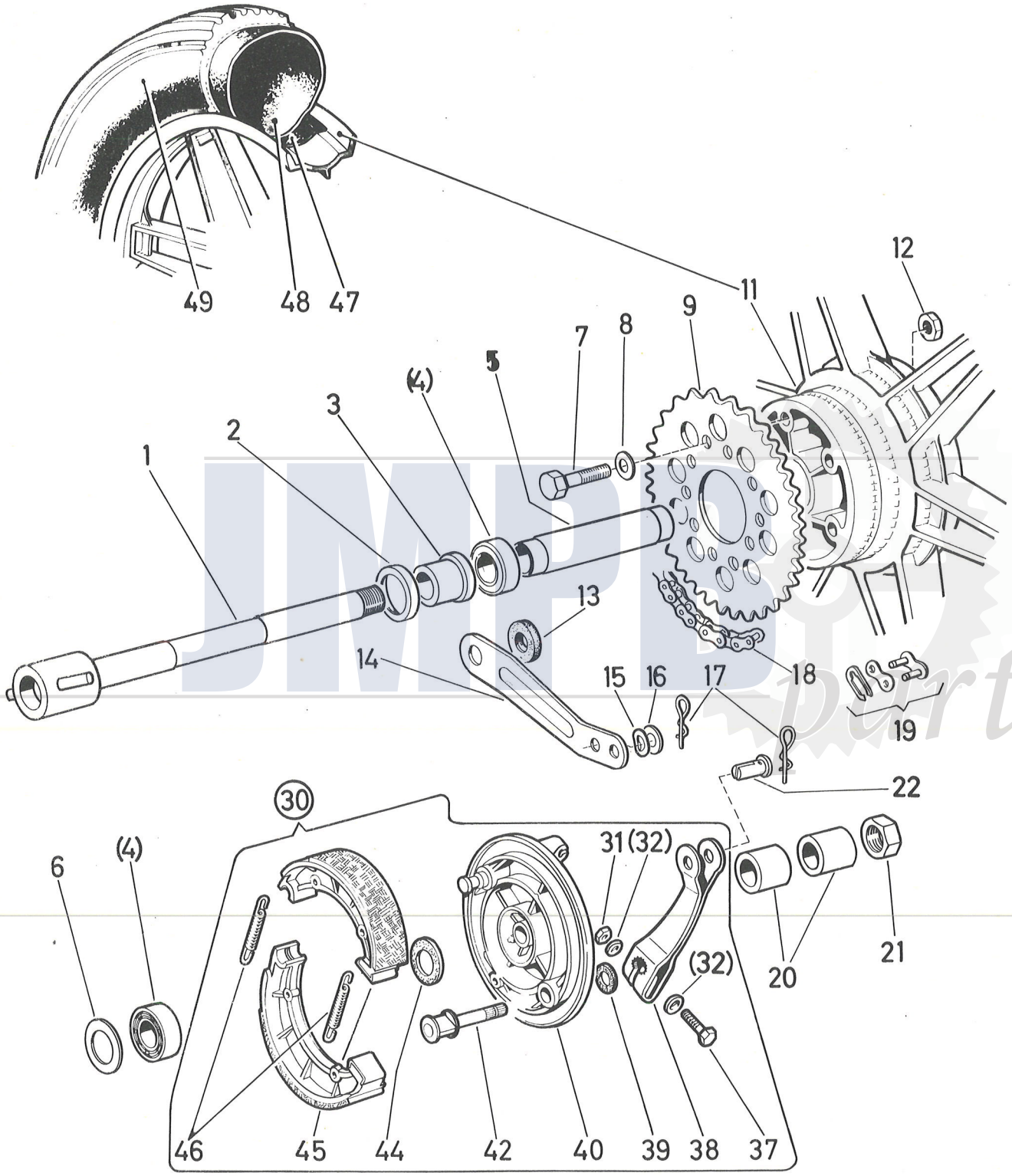
49
48
47
11
12
9
8
7
5
(4)
3
2
1
13
14
15
16
17
18
19
22
30
(4)
6
31(32)
(32)
20
21
46
45
44
42
40
39
38
37

MZ/41/4

21a. HINTERRAD, ANTRIEBSKETTE
für Modell 4SL

Bild-Nr.	Ersatzteil-Nr.	Benennung	Stk. p. Fzg. 4SL
--	359.2.41.300.0	HINTERRAD kompl.	1
1	359.2.41.326.2	HINTERRADACHSE (l=246)	1
2	359.1.41.313.1	ABDECKSCHEIBE 35/25,5/4	1
3	359.2.41.315.1	DISTANZHÜLSE (l=15,5)	1
4	900.6024	RADIAL-RILLENKUGELLAGER (35/17/10, 6003 RS)	2
5	359.2.41.312.1	DISTANZROHR (l=99,6)	1
6	901.3969	SCHEIBE 35/25/1	1
7	22856.1	SECHSKANTSCHRAUBE M8x45 DIN 931-8.8	N 5
8	900.3211	FEDERSCHEIBE B8 DIN 137	N 5
9	359.2.41.344.1	ZAHNKRANZ (44 Zähne)	1
11	359.1.41.302.1	HINTERRAD LOSE (Magnesium)	1
12	900.2968	SECHSKANTMUTTER M8 DIN 985-8	N 5
13	359.1.41.029.1	SCHEIBE (PVC) 28/16,3/4,5	1
14	359.1.41.028.1	ZUGBÜGEL 190 lang	1
15	100.1.1235	FEDERSCHEIBE 18/10,5/0,2	1
16	14778	SCHEIBE 21/10,5/1	1
17	101.1.4113	SICHERUNGSFEDER	2
18	[illegible].108.0	ANTRIEBSKETTE kompl. (1/2"x3/16"x7,75) 108 Rollen (Regina)	1
19	907.6.28.001.0	VERSCHLUSSGLIED kompl. (Regina)	1
20	359.2.41.314.1	DISTANZHÜLSE 25/12,1/18	2
21	25015	SECHSKANTMUTTER M12x1 DIN 934-8	N 1
22	910.0.07.007.1	EINHÄNGEBOLZEN	1
30	359.2.41.307.0	TRAGPLATTE kompl.	1
31	900.2014	SECHSKANTMUTTER M6 DIN 934-8	N 1
32	900.3006	SCHEIBE DIN 1440 13/6/1	N 2
37	901.1061	SECHSKANTSCHRAUBE M6x35 DIN 931-8.8	N 1
38	368.1.41.813.2	BREMSHEBEL	1
39	128.2504	DICHTUNGSRING 20/12/3	1
40	359.2.41.307.1	TRAGPLATTE	1
42	368.1.40.809.2	BREMSNOCKE	1
44	368.1.41.842.1	FILZSCHEIBE 44/23/4	1

21a. HINTERRAD, ANTRIEBSKETTE (Forts.)
für Modell 4SL

Bild-Nr.	Ersatzteil-Nr.	Benennung	Stk. p. Fzg. 4SL
45	368.1.40.815.0	BREMSBACKENPAAR mit aufgeklebtem Belag	1
46	368.1.40.819.1	BREMSBACKENFEDER	2
47	901.0867	FELGENBAND	1
48	901.0820	LUFTSCHLAUCH	1
49	902.0818	HINTERRADREIFEN 2 3/4"x17"R	1

JMPB parts

JMPB parts

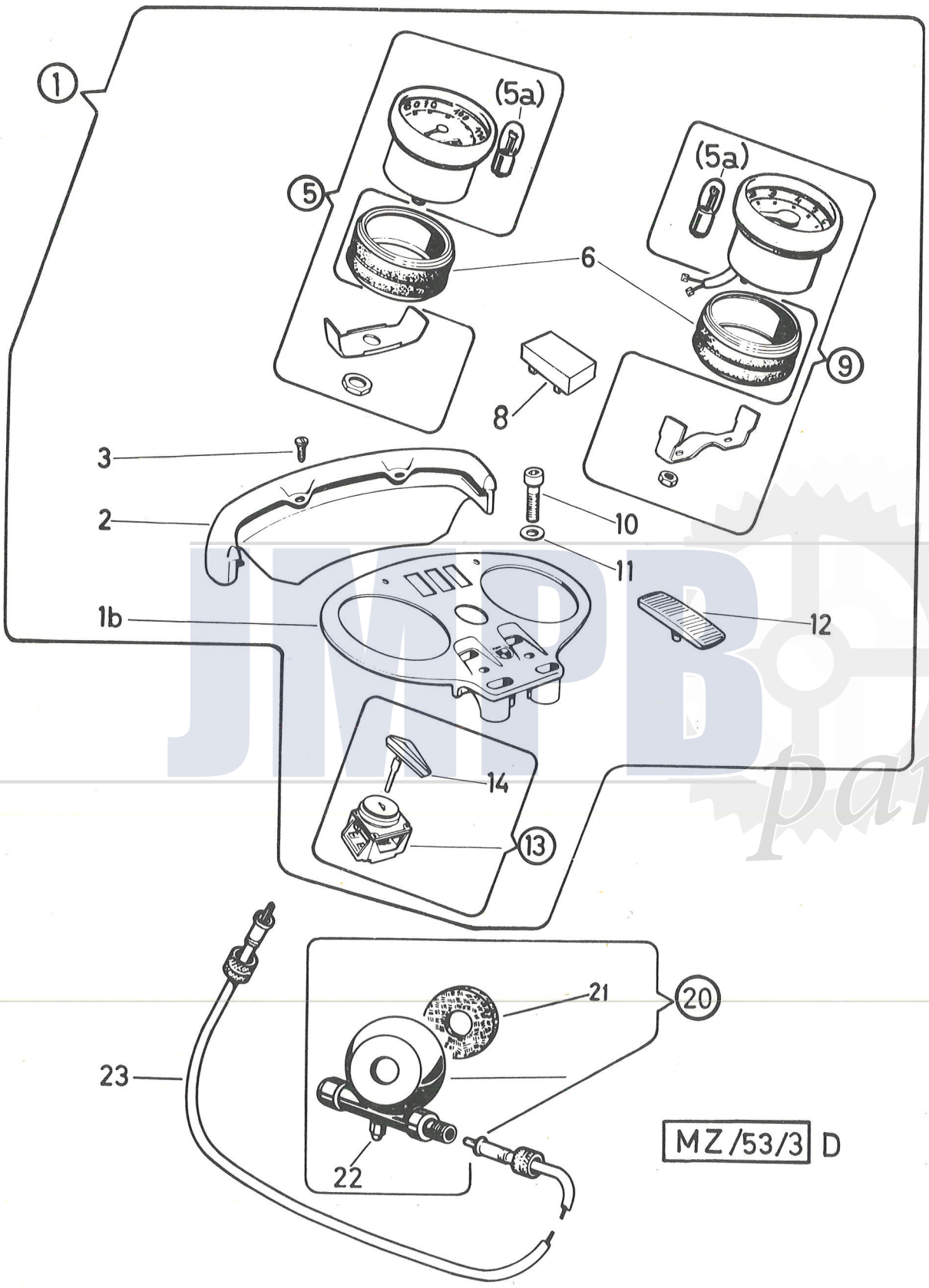
1
(5a)
5
(5a)
6
9
8
3
2
10
11
1b
12
14
13
20
21
23
22
MZ/53/3 D

22. COCK-PIT, TACHOANTRIEB

Bild-Nr.	Ersatzteil-Nr.	Benennung	Stk. p. Fzg. 4S	4SL
1	359.4.53.220.0	COCK-PIT kompl. (Armaturenträger kompl.)	1	-
1	359.4.53.221.0	COCK-PIT kompl. (Armaturenträger kompl.)	-	1
1b	359.1.53.027.1	ARMATURENTRÄGER	1	1
2	359.1.53.128.1	VERKLEIDUNG zum Armaturenträger (mit Schriftzug Puch)	1	-
2	359.2.53.128.1	VERKLEIDUNG zum Armaturenträger (mit Schriftzug SDP-Steyr-Daimler-Puch)	-	1
3	900.9519	ZYLINDERBLECHSCHRAUBE B5,5x13 DIN 7971	N 2	2
5	359.2.53.024.0	TACHOMETER kompl. (80km/h, mit Beleuchtung)	1	1
5a	900.0762	GLÜHLAMPE 6V 0,6W BA 7s	2	2
6	328.3.53.530.0	DÄMPFUNGSHALTERUNG kompl.	2	2
8	359.1.53.029.1	ABDECKUNG (Kontrolleuchtenlöcher)	3	3
9	359.2.53.031.0	DREHZAHLMESSER kompl. (mit Beleuchtung)	1	1
10	900.1374	ZYLINDERSCHRAUBE mit Innensechskant M7x35-8.8 (zur Armaturenträgerbefestigung an der oberen Gabelbrücke)	4	4
11	901.3967	SCHEIBE 7,2/11/0,5	4	4
12	359.1.53.026.1	SCHRAUBABDECKUNG	2	2
13	328.1.53.517.0	ZÜNDLICHTSCHALTER kompl.	1	1
14	328.1.54.115.1	ZÜNDSCHLÜSSEL	1	1
20	359.1.40.050.0	TACHOANTRIEB kompl.	1	-
20	359.1.40.250.0	TACHOANTRIEB kompl.	-	1
21	050.3.4051	DICHTUNGSRING (Moltopren) 36/18/5 } zum Tachoantrieb	1	1
22	26821	SCHMIERNIPPEL } zum Tachoantrieb	1	1
23	364.2.53.025.0	TACHOSPIRALE kompl. (l=790)	1	1

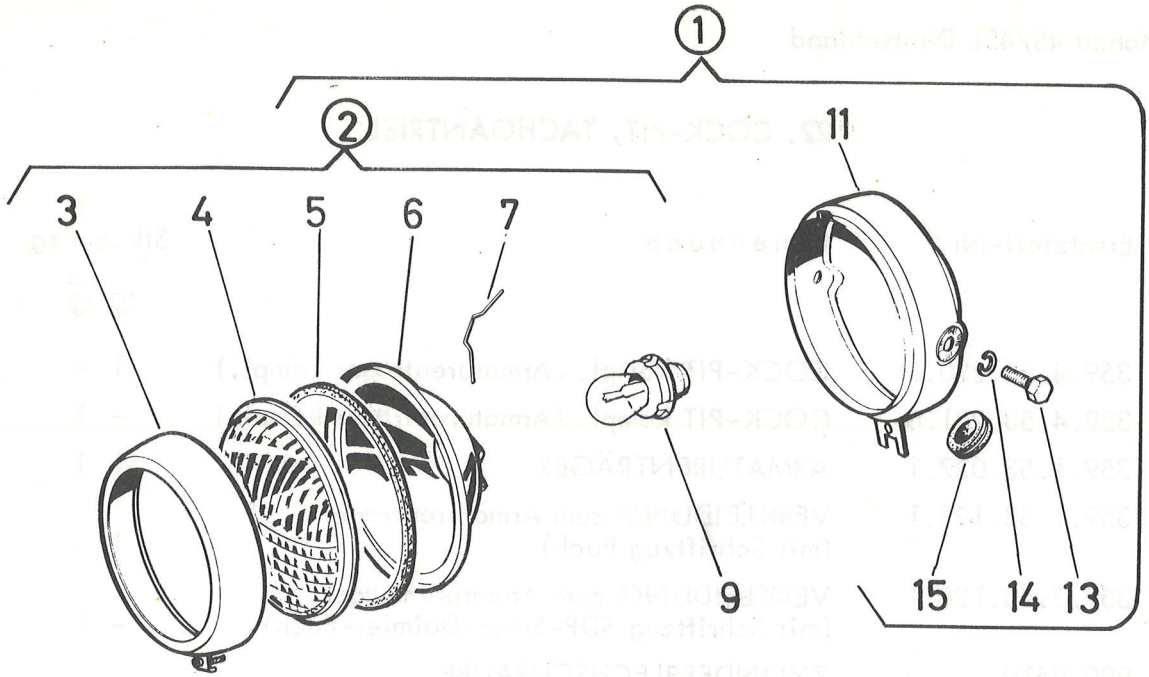

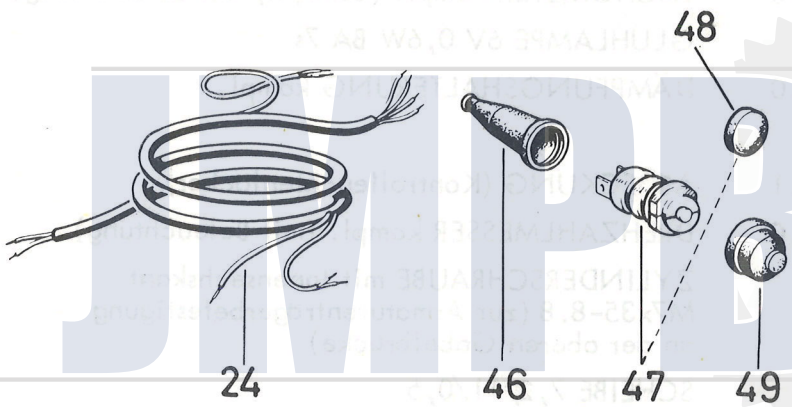

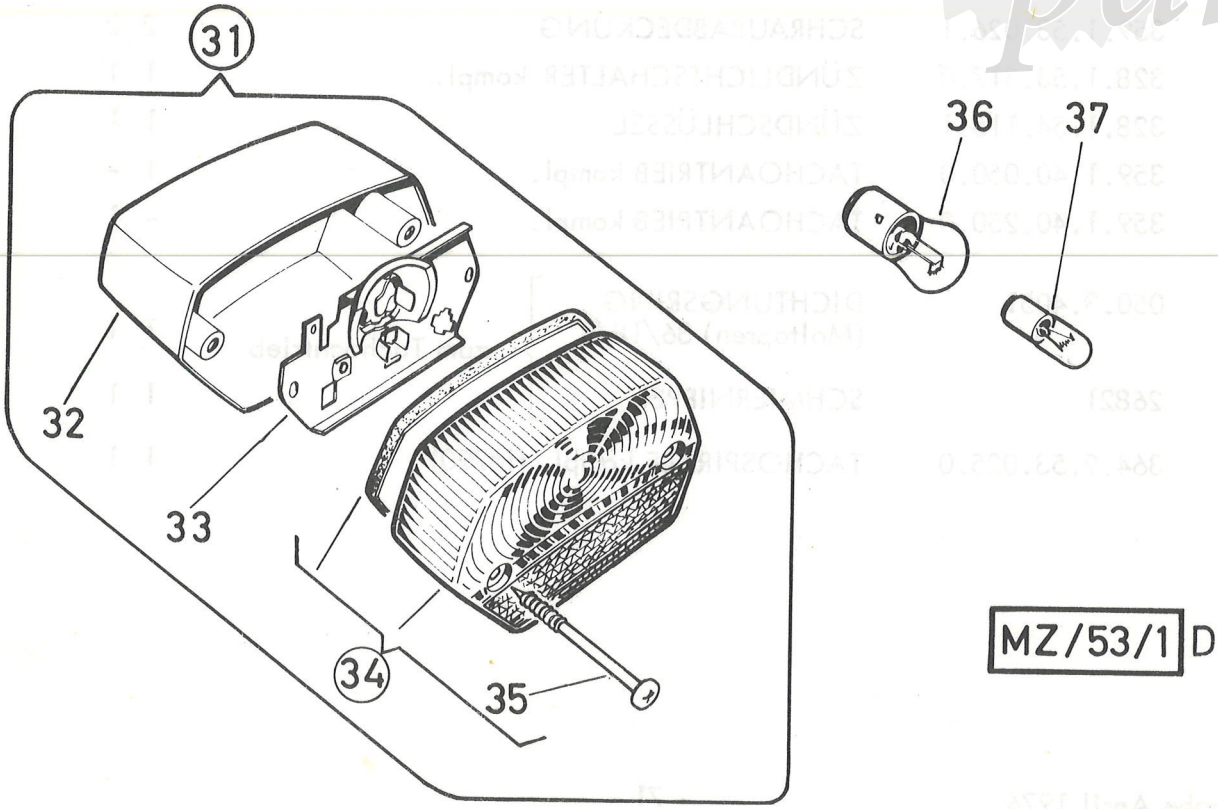

MZ/53/1 D

JMPB parts

23. SCHEINWERFER, BREMS- UND SCHLUSSLICHT, KABELSTRANG

Bild-Nr.	Ersatzteil-Nr.	Benennung	Stk. p. Fzg. 4S	4SL
1	359.2.53.100.0	SCHEINWERFER kompl. (Wachter mit Dauerabblendung	1	
2	359.2.53.102.0	SCHEINWERFEREINSATZ kompl. Ø120 (Wachter W 120 MD)	1	
3	359.1.53.103.2	SCHEINWERFERRING	1	
4	359.2.53.104.1	SCHEINWERFERGLAS	1	
5	330.1.53.006.1	DICHTRING (U-Profil, Ø120)	1	
6	359.2.53.108.2	REFLEKTOR (mit Haltefeder)	1	
7	28500	FEDER zum Reflektor	4	
9	902.0769	GLÜHLAMPE EINFADENLAMPE T 6V 15W DIN 72601 Sockel P 26s	(N)1	
11	359.1.53.101.2	SCHEINWERFERGEHÄUSE	1	
13	25585	SECHSKANTSCHRAUBE M8x16 DIN 933	N 2	
14	26819	FEDERRING B8 DIN 127	N 2	
15	328.1.53.013.1	KABELTÜLLE	1	
24	359.2.57.100.0	KABELSTRANG kompl.	1	
31	359.6.55.000.0	SCHLUSS-, BREMSLICHT kompl.	1	
32	359.1.55.001.1	SCHLUSS- BREMSLICHTGEHÄUSE	1	
33	359.6.55.003.0	LAMPENTRÄGER kompl.	1	
34	359.6.55.005.0	LEUCHTENGLAS kompl. (mit Teil 35)	1	
35	337.1.55.107.1	LINSENSCHRAUBE (4,2x50)	2	
36	902.0703	GLÜHLAMPE für Bremslicht 6V, 5W BA 15s	1	
37	902.0736	GLÜHLAMPE für Schlußlicht 6V, 4W BA 9s	1	
46	366.1.55.026.1	SCHUTZTÜLLE	1	
47	357.1.55.020.0	BREMSLICHTSCHALTER kompl.	1	
48	357.1.55.025.1	KAPPE	1	
49	366.1.55.025.1	DRUCKKAPPE	1	

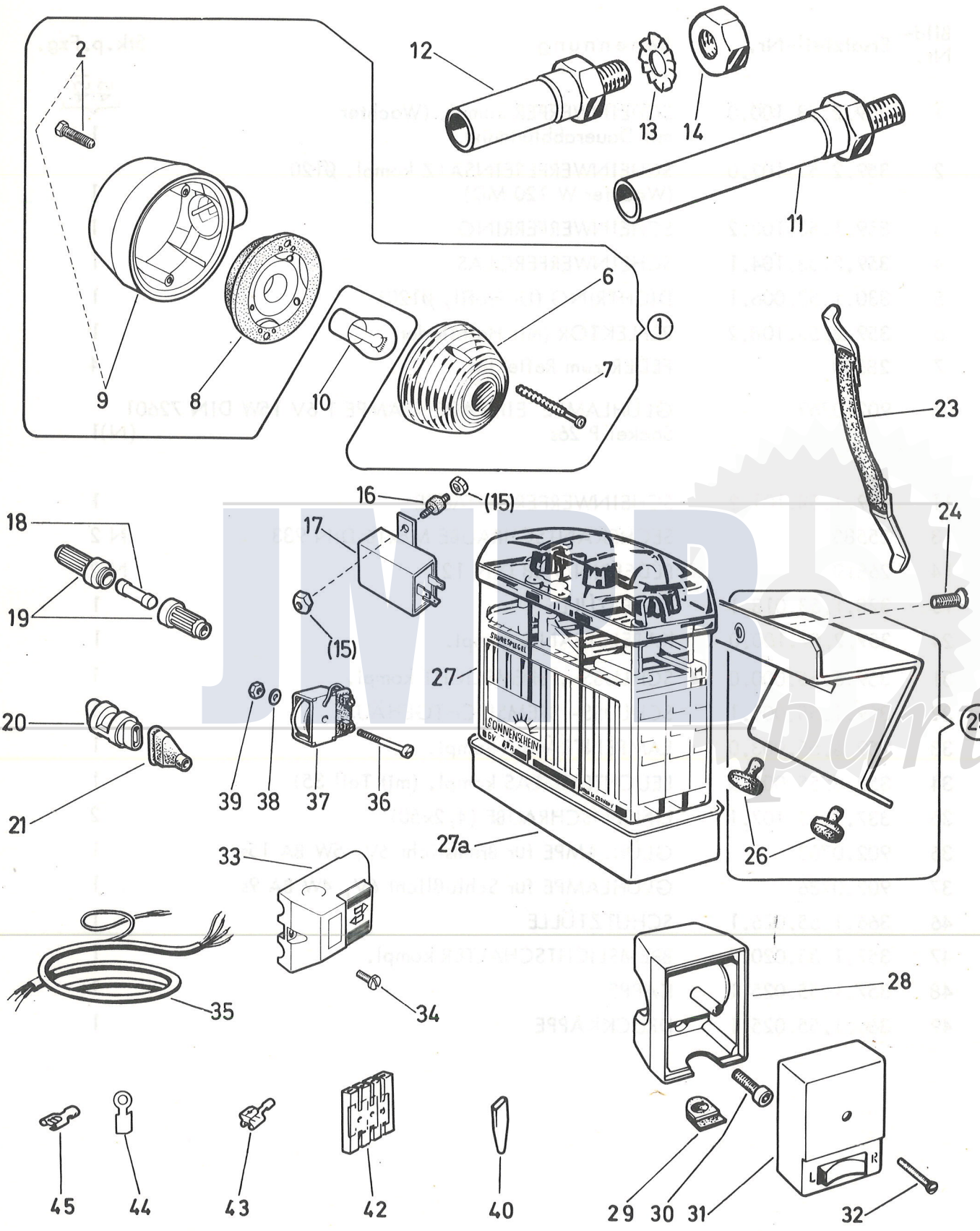
2
12
13
14
11
6
1
7
9
8
10
23
16
(15)
17
18
24
19
(15)
27
20
25
39
38
37
36
21
27a
26
33
28
35
34
45
44
43
42
40
29
30
31
32

MZ/54/1 D

24. BLINKERNACHAUSRÜSTUNGSSÄTZE

Bild-Nr.	Ersatzteil-Nr.	Benennung	Stk. p. Fzg. 4S	4SL
-	359.4.54.200.9	BLINKERNACHAUSRÜSTUNGSSATZ	1	-
-	359.5.54.200.9	BLINKERNACHAUSRÜSTUNGSSATZ	-	1
1	413.1.54.105.0[x]	BLINKLEUCHTE kompl. links (Pagani 9351)	2	2
1	413.1.54.106.0[x]	BLINKLEUCHTE kompl. rechts (Pagani 9352)	2	2
2	413.1.54.109.1	SECHSKANTSCHRAUBE (M5x15)	4	4
6	413.1.54.106.1	LEUCHTENGLAS	4	4
7	413.1.54.113.1	SCHRAUBE (3,5x30) (Blechschraube)	8	8
8	413.1.54.107.2	LAMPENTRÄGER	4	4
9	413.1.54.108.0	BLINKLEUCHTENGEHÄUSE kompl.	4	4
10	903.0773	GLÜHLAMPE 6V 21W BA 15s	4	4
11	359.1.54.014.2	BLINKLEUCHTENTRÄGER (l=100) vorne	2	2
12	359.2.54.014.2	BLINKLEUCHTENTRÄGER (l=34) hinten	2	2
13	900.3265	FÄCHERSCHEIBE A8,4 DIN 6798	N 2	2
14	24775	SECHSKANTMUTTER M8 DIN 934	N 2	2
15	900.2960	SECHSKANTMUTTER M4 DIN 985	N 2	2
16	900.9906	METALASTIC - RUNDLAGER	1	1
17	904.0711	BLINKGEBER (Hella EBR 0487-00)	1	1
18	900.0701	SICHERUNG 8A	1	1
19	101.1.5707	SICHERUNGSDOSE	1	1
20	903.0755	GLEICHRICHTERDIODE (Bosch 0 212 911 001)	1	1
21	902.0745	REGENSCHUTZKAPPE (Bosch 2 200 522 002)	2	2
23	359.1.26.052.0	BATTERIESPANNBAND	1	1
24	900.1676	LINSENSENKSCHRAUBE M6x8 DIN 964	N 1	1
25	359.2.26.014.0	BATTERIEKONSOLE kompl. (mit Teil 26)	1	1
26	364.1.27.006.1	AUFLAGEGUMMI	2	2
27	900.0731	BATTERIE 6V 6,7Ah (nicht im Nachausrüstungs-satz enthalten)	1	1
27a	366.2.26.024.1	AKKU-UNTERSATZ	1	1
28	359.1.54.218.1	SCHALTERAUFNAHME	-	1
29	359.1.54.219.1	KABELTÜLLE	-	1
30	900.9004	ZYLINDERSCHRAUBE M6x16 DIN 912 (zur Schalteraufnahmebefestigung am Pumpengehäuse)	N -	2
31	359.1.54.217.0	BLINKERSCHALTER kompl. (mit Teil 32)	-	1

[x] Die Blinkleuchte rechts unterscheidet sich von der Blinkleuchte links durch den umgekehrten Einbau des Teiles 6 - sonst sind beide Blinkleuchten gleich.

24. BLINKERNACHAUSRÜSTUNGSSÄTZE (Forts.)

Bild-Nr.	Ersatzteil-Nr.	Benennung		Stk. p. Fzg. 4S	4SL
32	900.1667	LINSENSENKSCHRAUBE M4x35	N	-	1
33	337.1.54.117.0	BLINKERSCHALTER kompl. (Merit 560000)		1	-
34	28881	ZYLINDERSCHRAUBE M4x10 DIN 84	N	1	-
35	359.8.57.201.0	BLINKERKABELSTRANG		1	1
36	900.1333	ZYLINDERSCHRAUBE M4x30 DIN 84	N	1	1
37	328.1.50.530.0	DROSSEL		1	1
38	24793	SCHEIBE 4,3 DIN 125	N	1	1
39	900.2104	SECHSKANTMUTTER M5 DIN 555	N	1	1
40	902.0749	ISOLIERHÜLSE		2	2
42	328.1.57.001.2	KUPPLUNGSSTÜCK 3-polig		2	2
43	902.0796	HUCKEPACKSTECKHÜLSE		3	3
44	903.0719	RINGZUNGE		3	3
45	501.1.85.083.1	FASTONSTECKHÜLSE		8	8

JMPB parts

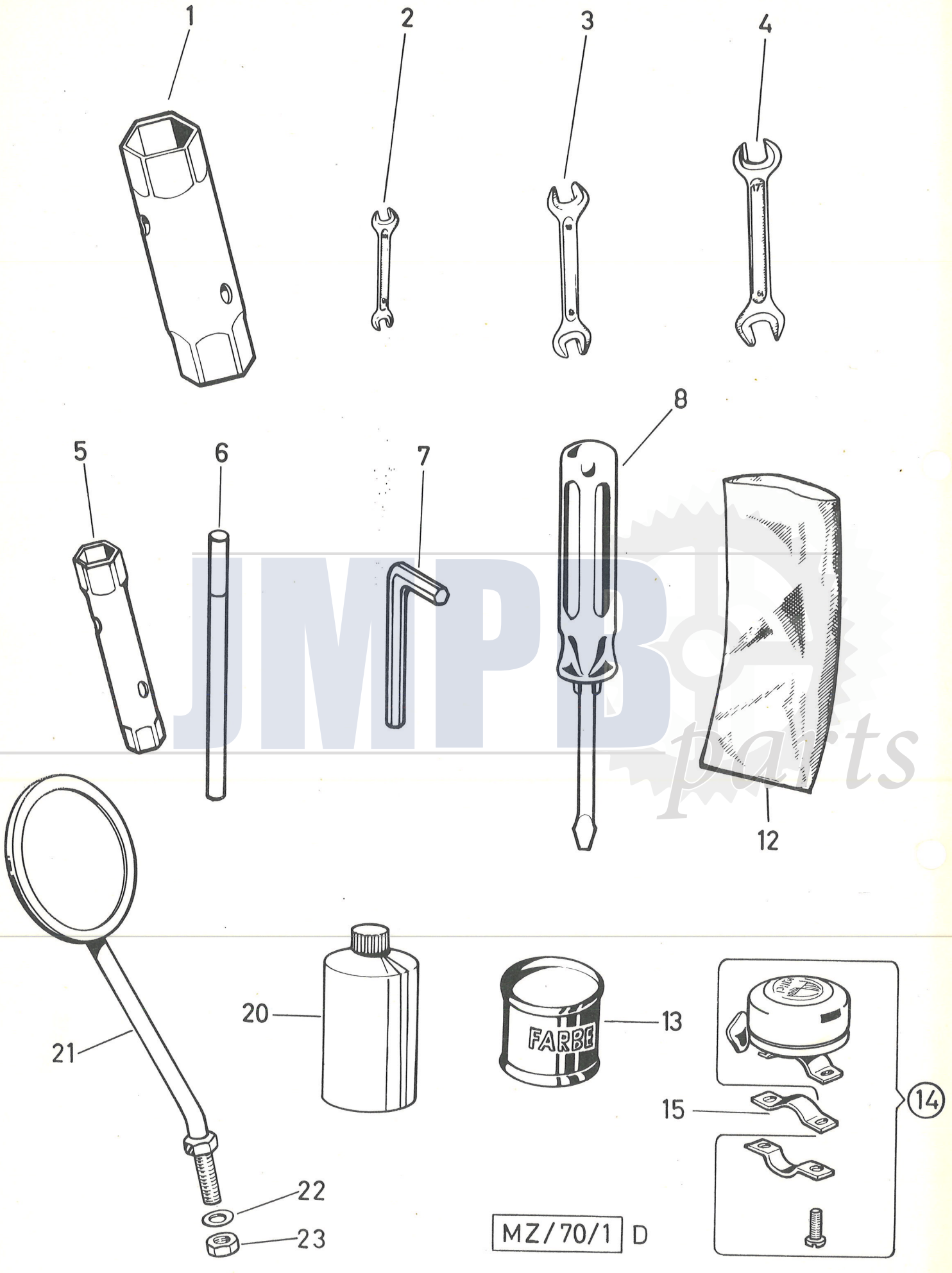

MZ/70/1 D

25. WERKZEUG, GLOCKE, RÜCKSPIEGEL

Bild-Nr.	Ersatzteil-Nr.	Benennung	Stk.p.Fzg. 4S 4SL
--	359.1.70.000.0	WERKZEUGSATZ kompl.	1
1	359.1.70.001.1	ROHRSCHLÜSSEL 19x21 (Kerzenschlüssel)	1
2	10181	DOPPELMAULSCHLÜSSEL 8/10 DIN 895	N 1
3	900.7027	DOPPELMAULSCHLÜSSEL 11/13 DIN 895	N 1
4	900.7019	DOPPELMAULSCHLÜSSEL 17/19 DIN 895	N 1
5	350.1.70.008.1	STECKSCHLÜSSEL 10/11	1
6	359.1.70.022.1	GRIFF (7x160)	1
7	900.7014	SECHSKANTSTIFTSCHLÜSSEL 5 DIN 911	N 1
8	700.1.55.050.0	UMSTECKSCHRAUBENDREHER	1
12	366.1.70.003.1	WERKZEUGTASCHE (Plastik)	1
13	900.0261/10	AUSBESSERUNGSLACK, silber (RAL 9006), 1/8kg	n.B.
13	900.0282/10	AUSBESSERUNGSLACK, rotbronze (RAL 2002T), 1/8kg	n.B.
13	900.0208/10	AUSBESSERUNGSLACK, schwarz (RAL 9005), 1/8kg	n.B.
13	900.0275/10	AUSBESSERUNGSLACK, mattschwarz 1/8kg	n.B.
14	600.1.56.002.0	GLOCKE (links montiert)	1
15	359.1.56.002.1	SCHELLE	1
20	900.0137	"PUCH" STOSSDÄMPFERÖL (1 ltr)	n.B.
21	359.1.72.510.0	RÜCKSPIEGEL kompl.	1
22	24797	SCHEIBE 8,4 DIN 125	N 1
23	900.2968	SECHSKANTMUTTER M8 DIN 985-8	N 1

MPB parts

JMPB parts